



MEISTER

**Podłogi
laminowane**
MeisterDesign. laminate



Ekologiczne i zgodne ze zdrowym trybem życia

Nasz laminat składa się w 95% z materiałów naturalnych – szczególnie z drewna – jest prawie całkowicie neutralny pod względem emisji dwutlenku węgla i nie zawiera PCV ani plastyfikatorów. Zrównoważona podłoga stworzona z myślą o zdrowym stylu życia.

Naturalna i autentyczna

Nowoczesne techniki druku i specjalne tłoczone powierzchnie tworzą dekory laminowane o zwodniczo autentycznym i naturalnym wyglądzie i dotyku – szczególnie w przypadku produktów o synchronicznej strukturze porów. Najbardziej autentyczny efekt drewna wśród naszych podłóg laminowanych.

Trwałe i łatwe w utrzymaniu

Solidna i trwała powierzchnia zapobiega przedostawaniu się kurzu i brudu. Wykończenie powierzchni „Diamond Pro” zwiększa odporność na mikrozarysowania i ścieranie oraz zapewnia dodatkową ochronę przed zużyciem. To właśnie sprawia, że podłogi laminowane MEISTER są tak higieniczne, łatwe w utrzymaniu i trwałe.

Trwały kolor

Dzięki użytym materiałom podłogi laminowane Meister są produktami o najbardziej trwałych kolorach. W porównaniu do podłóg winylowych kolory pozostają piękne przez długie lata nawet pod wpływem promieni słonecznych – idealnie nadają się do pomieszczeń z dużymi oknami.

Podłoga laminowana MeisterDesign. laminate

POWRÓT DO NATURY!

Elastyczne i łatwe w użyciu

Dzięki inteligentnemu systemowi łączenia, wszystkie formaty są bardzo łatwe w montażu. Wszystkie są odpowiednie do instalowania na ogrzewaniu podłogowym. Dzięki wysokiej klasie użyteczności 23/32 oraz kompleksowej ochronie przed wilgocią, nasz laminat jest niezwykle elastyczny w zastosowaniu, zarówno w przestrzeniach mieszkalnych jak i komercyjnych.

Naturalne i autentyczne dekory w połączeniu z odpowiedzialnością ekologiczną – przedstawiamy **POWRÓT DO NATURY.**

Natura jest mistrzynią formy i koloru. To jest naszym celem w przypadku podłóg laminowanych Meister. Koncentrujemy się na wysoce autentycznych i naturalnych dekorach dębowych, które do złudzenia przypominają parkiet. W naszej produkcji wykorzystujemy zrównoważone procesy i odnawialne źródła energii. Przetwarzamy wyłącznie surowce odnawialne, wolne od substancji niebezpiecznych oraz drewno pochodzące z lasów uprawianych w sposób zrównoważony. Wszystkie podłogi laminowane Meister nie zawierają PCV ani plastyfikatorów i posiadają certyfikat Błękitnego Anioła.

Solidny, łatwy w utrzymaniu i całkowicie naturalny laminat-to wszechstronna, nieskomplikowana podłoga, stworzona z myślą o zdrowym życiu. Wymaga niewielkiej uwagi i pozwala cieszyć się piękną podłogą przez długie lata.

Podłogi laminowane: Wszechstronny sukces

Nasze podłogi laminowane nie tylko wyglądają wyjątkowo naturalnie; jej właściwości techniczne sprawiają, że podłoga laminowana MEISTER jest idealnym dodatkiem do Twojego domu.

Powierzchnia Diamond Pro®

Specjalna powierzchnia Diamond Pro zapewnia szczególną odporność na mikrozarysowania i ścieranie oraz zapewnia dodatkową ochronę przed zużyciem.

Wykończenie antystatyczne

Wszystkie podłogi laminowane firmy MEISTER mają również wykończenie antystatyczne. Minimalizuje to powstawanie elektryczności statycznej na ludziach do < 2 kV i tym samym chroni przed silnymi wyładowaniami na metalowych przedmiotach, np. podczas dotykania klamki drzwi.

Odporny na plamy

Plamy na podłogach laminowanych MEISTER spowodowane wodoodpornymi pisakami, lakierem do paznokci, kredkami woskowymi, kredą, olejem kuchennym, octem czy farbami należą już do przeszłości. Chcesz wiedzieć dlaczego? Ponieważ drobne zabrudzenia można usunąć bez pozostawiania śladów za pomocą acetonu, rozcieńczalnika lub alkoholu. To sprawia, że laminat jest wyjątkowy, ponieważ tego typu czyszczenie uszkodziłoby każdy inny rodzaj twardej podłogi! Laminat jest również odporny na ciepło, podobnie jak blat kuchenny wykonany z materiału kompozytowego HPL.

System AquaSafe / AquaSafe+

Wszystkie podłogi laminowane MEISTER są wodoodporne, ponieważ zapewniają kompleksową ochronę przed wilgocią za pomocą systemu AquaSafe lub AquaSafe+. Składa się on z trzech skutecznych elementów, które chronią podłogę przed penetracją wilgoci:

- **Ochrona powierzchni**
Powierzchnia z żywicy melaminowej jest całkowicie wodoodporna.
- **Impregnacja krawędzi AquaStop i szczelność spoin**
W połączeniu z impregnacją krawędzi AquaStop, specjalnie opracowana i opatentowana geometria profilu zatrzaskowego, która współpracuje z naprężeniem wstępnym, gwarantuje szczelne i trwałe uszczelnienie profilu.
- **Płyta bazowa zapobiegająca pęcznieniu**
Skuteczna antypęczniąca płyta bazowa może w dużym stopniu zapobiec pęcznieniu w przypadku kontaktu z wodą (4 godziny ochrony przy stojącej wilgoci). Płyta bazowa „AquaSafe+” zapewnia nawet 24-godzinną ochronę przed wilgocią.

Łatwa w montażu

Nasze podłogi laminowane w jednym zdaniu - to jest proste! Jest to widoczne nie tylko w jej łatwym utrzymaniu i solidnym charakterze, ale przede wszystkim w systemie łączenia desek. System jest na tyle prosty, że możesz zamontować tę podłogę samodzielnie – bez klejenia i oczywiście na ogrzewaniu podłogowym. Nawiasem mówiąc, instalacja pływająca ma dodatkową zaletę: podłoga nie jest zabrudzona klejami i jest nie tylko łatwiejsza do usunięcia w celu renowacji, ale także łatwa i całkowicie bezpieczna w utylizacji.

Nowy system zatrzaskowy 5G™ Dry™

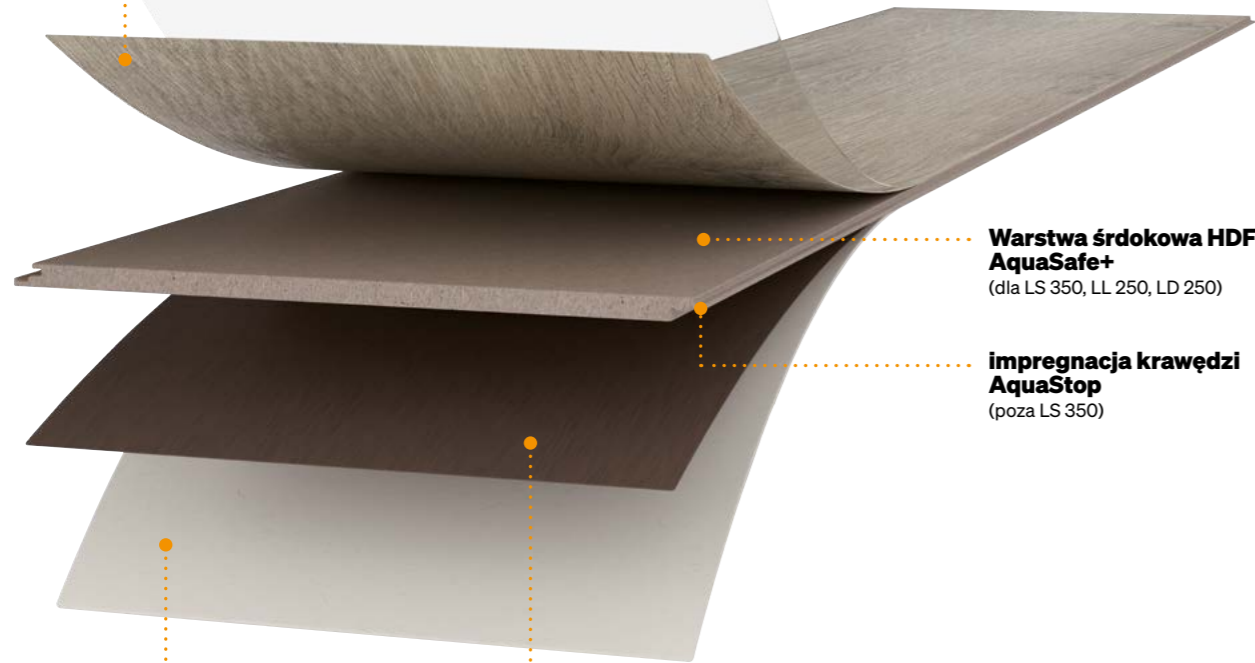
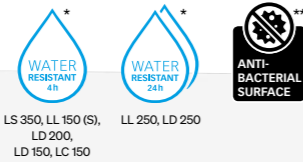
Dzięki nowemu systemowi zatrzaskowemu 5G™ Dry™ dla naszych desek LL 250 i LL 150(S), podłogi laminowane MEISTER można montować jeszcze szybciej i łatwiej. System charakteryzuje się plastikowym piórem na końcu deski, który po prostu blokuje się podczas układania deski. W specjalnych sytuacjach montażowych (np. pod ościeżnicami) deskę można wbić w położeniu leżącym. Konstrukcja tworzy mocne, niezawodne połączenie, a jednocześnie jest na tyle elastyczna, że podłogę można łatwo zdemontować i przearanżować. Specjalna geometria profilu zapewnia zwiększoną wodoodporność zarówno wzdłuż długich, jak i krótkich krawędzi deski.

5G™ Dry™ opatentowana technologia i zastrzeżony znak towarowy są własnością Välinge Innovation AB. Korzystanie z technologii i znaku podlega licencji.

STRUKTURA PRODUKTU

Powierzchnia Diamond Pro®
Specjalna powierzchnia Diamond Pro zapewnia odporność naszych podłóg laminowanych na mikrozarysowania i ścieranie oraz zapewnia dodatkową ochronę przed zużyciem.

Papier dekoracyjny



Warstwa środkowa HDF AquaSafe+
(dla LS 350, LL 250, LD 250)

impregnacja krawędzi AquaStop
(poza LS 350)

Warstwa przeciwpękająca

Zintegrowana warstwa dźwiękochłonna

(dla LL 150 S: 2 mm PUR)

Laminat MEISTER ze zintegrowaną warstwą dźwiękochłonną jest wyjątkowo cichy i zapewnia szczególnie atrakcyjne wyciszenie otoczenia.

* Możliwość montażu w wilgotnych pomieszczeniach, np. w piwnicy łazienki. Nie dotyczy to terenów zewnętrznych i pomieszczeń mokrych, np. sauny, kabiny prysznicowe, łaźnie parowe i pomieszczenia z odpływem podłogowym.

** Badane bakterie: Staphylococcus aureus, Escherichia coli

INFORMACJE TECHNICZNE

	LS 350	LL 250	LD 250	LL 150 (S)	LD 200	LD 150	LC 150
Wygląd deski	Jodełka	Długa, szeroka deska	Szeroka, krótka deska	Długa deska	Szeroka, krótka deska	Krótko deska	Krótko deska
Wymiary rzeczywiste	840 × 168 mm	2052 × 248 mm	1288 × 244 mm	2052 × 220 mm	1288 × 244 mm	1288 × 198 mm	
Grubość	10 mm		8 mm (10 mm)		8 mm		
Łączenie desek	Mikrofuga na wszystkich krawędziach			V-fuga na wszystkich krawędziach	Mikrofuga na wszystkich krawędziach	Wzdłużna v-fuga i mikro fuga na krótkiej krawędzi	-
Klasa ścieralności	23/32						
System AquaSafe +	-	✓	✓	-	-	-	-
Odpowiednie do pomieszczeń wilgotnych	4 h	24 h		4 h			-
Powierzchnia antystatyczna	✓	✓	✓	✓	✓	✓	✓
Powierzchnia Diamond Pro	✓	✓	✓	✓	✓	✓	✓
Zintegrowany podkład dźwiękochłonny	-	-	-	na życzenie 2 mm PUR	-	-	-
System zamka	UniZip	5G™ Dry™	Multiclic	5G™ Dry™	Multiclic		
Gwarancja	25 lat w pomieszczeniach mieszkalnych / 5 lat w pomieszczeniach komercyjnych						

5G™ Dry™ opatentowana technologia i zastrzeżony znak towarowy są własnością Välinge Innovation AB. Korzystanie z technologii i znaku podlega licencji.



www.blauer-engel.de/uz176



MeisterDesign. laminate

porównanie formatów



LL 250: 2052 x 248 x 10 mm

LD 250: 1288 x 244 x 10 mm

LD 200: 1288 x 244 x 8 mm

LL 150 (S): 2 052 x 220 x 8 (10) mm

LD 150: 1288 x 198 x 8 mm

LC 150: 1288 x 198 x 8 mm


LS 350: 840 x 168 x 10 mm



MeisterDesign. laminate LD 150 / Dąb Chianti 07149 / Efekt drewna

Formaty

Długie deski, praktyczne krótkie deski, nowoczesne deski maxi lub jodełka – asortyment laminatów ma odpowiedni format, aby zaspokoić każdy gust i każdą przestrzeń!





Dekory

MeisterDesign. laminate

- LS 350
- LD 250
- LL 250
- LL 150/LL 150 S
- LD 200
- LD 150
- LC 150

- Strona 12
- Strona 16
- Strona 20
- Strona 24
- Strona 30
- Strona 34
- Strona 38

MeisterDesign. laminate
LS 350



Dąb skalny piasek 07122
Efekt drewna



Dąb czysty relax 07113
Efekt drewna



Dąb piaskowy 07004
Efekt drewna



Princess oak piaskowy 06895
Efekt drewna



Dąb brzegowy miód 07127
Efekt drewna



Dąb szampan 07001
Efekt drewna



Princess oak kremowy 06896
Efekt drewna



Dąb bursztynowy 07002
Efekt drewna





MeisterDesign. laminate
LD 250



Dąb skalny piasek 07122
Efekt drewna



Dąb czysty relax 07113
Efekt drewna



Dąb piaskowy 07004
Efekt drewna



Princess oak piaskowy 06895
Efekt drewna



Dąb brzegowy miód 07127
Efekt drewna




Dąb szampan 07001
Efekt drewna



Princess oak kremowy 06896
Efekt drewna



Dąb bursztynowy 07002
Efekt drewna





MeisterDesign. laminate
LL 250



Dąb mountain white 07124
Efekt drewna



Dąb Atacama 06380
Efekt drewna



Dąb dolinny jasny 07144
Efekt drewna



Dąb chłopski naturalny 06832
Efekt drewna



Dakar oak 06385
Efekt drewna



Dąb zamkowy muskat 07130
Efekt drewna





MeisterDesign. laminate
LL 150 / LL 150 S



Dąb z pęknięciami Terra 06439
Efekt drewna



Dąb skalny piasek 07122
Efekt drewna



Dąb Nova 06413
Efekt drewna



Dąb brzegowy parzony 07116
Efekt drewna



Dąb z pęknięciami jasny 06258
Efekt drewna



Dąb brzegowy naturalny 07117
Efekt drewna



Dąb Muscat 06416
Efekt drewna







MeisterDesign. laminate LL 150 (S) / Dąb z pęknięciami jasny 06258 / Efekt drewna



MeisterDesign. laminate LL 150 (S) / Dąb skalny piasek 07122 / Efekt drewna

MeisterDesign. laminate
LD 200



Dąb Taverna 06428
Efekt drewna



Dąb skalny piasek 07122
Efekt drewna



Kingdom oak 06899
Efekt drewna



Pure Dąb fontanna 07152
Efekt drewna



Dąb wilczy 07146
Efekt drewna




Dąb fontanna 07110
Efekt drewna



Teak 07145
Efekt drewna



Dąb fontanna ciemny 07111
Efekt drewna







Dąb skalny piasek 07122
Efekt drewna



Dąb Caledonia 06421
Efekt drewna



Dąb szampan 07001
Efekt drewna



Dąb Chianti 07149
Efekt drewna



Dąb Taverna 06428
Efekt drewna



Dąb czysty relax 07113
Efekt drewna



Dąb piaskowy 07004
Efekt drewna




Light Chiemsee oak 06376
Efekt drewna



Dąb z pęknięciami Terra 06439
Efekt drewna



Dąb bursztynowy 07002
Efekt drewna





Dąb Taverna 06428
Efekt drewna



Dąb Nova 06413
Efekt drewna



Dąb brzegowy miód 07127
Efekt drewna



Dąb Chianti 07149
Efekt drewna



Dąb Muscat 06416
Efekt drewna





Dla idealnego wykończenia

Z MEISTER masz pewność, że wszystko do siebie pasuje! Materiały podkładowe, listwy przypodłogowe, profile i zakończenia – wszystko otrzymasz z jednego źródła, dzięki czemu Twoja podłoga stanie się trwałą, zintegrowanym rozwiązaniem, które idealnie pasuje do Twojego wnętrza.



Listwa przypodłogowa 12 PK profile / Biel naturalna połysk 00324

Białe listwy przypodłogowe

Białe listwy przypodłogowe pasują do każdego stylu i bez problemu uzupełniają wszystkie pozostałe kolory. Nasze listwy z białą folią dekoracyjną doskonale komponują się ze wszystkimi podłogami. Niektóre profile są również dostępne w jednolitych kolorach czarnym, stali nierdzewnej i antracytowym.



Listwy przypodłogowe w kolorze podłogi

Listwy w tym samym odcieniu lub dekorze osiągną czystą harmonię między podłogą a listwą. Są dopasowane do odpowiednich dekorów podłóg i tym samym optycznie powiększają przestrzeń podłogi.



Listwa przypodłogowa 3 PK / Hazelbrook oak 07013 / Efekt drewna

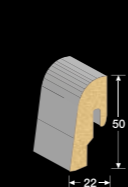
Listwy przypodłogowe do samodzielnego malowania

Taki sam kolor jak na ścianie? Czy coś zupełnie innego? To twój wybór: zaprojektuj swoje listwy przypodłogowe dokładnie według własnego życzenia!

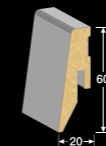


Listwa przypodłogowa 9 PK / Biała do malowania 2222 (kolor indywidualny)

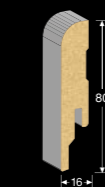
Piękne i wszechstronne: Przegląd listew przypodłogowych



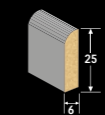
Listwa przypodłogowa profil 2 PK



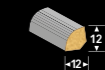
Listwa przypodłogowa profil 3 PK



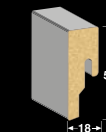
Listwa przypodłogowa profil 5 PK




Listwa przypodłogowa profil 6



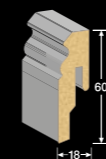
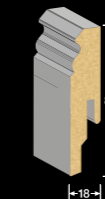
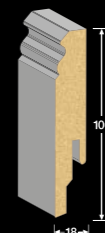

Ćwierćwałek profil 7



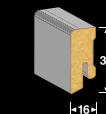
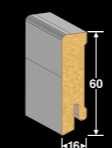

Listwa przypodłogowa profil 8 PK




Listwa przypodłogowa profil 9 PK

Listwa przypodłogowa profil 10 PK
profil 10 F MKListwa przypodłogowa profil 11 PK
profil 11 F MKListwa przypodłogowa profil 12 PK
profil 12 F MK

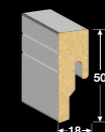
Listwa przypodłogowa profil 13 PK

Listwa przypodłogowa profil 14 MK
profil 14 F MKListwa przypodłogowa profil 15 MK
profil 15 F MK

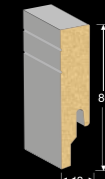
Listwa przypodłogowa profil 16 MK



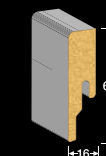
Listwa przypodłogowa profil 17



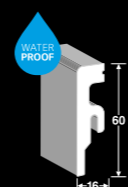
Listwa przypodłogowa profil 18 PK



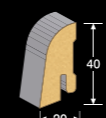
Listwa przypodłogowa profil 19 PK



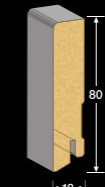
Listwa przypodłogowa profil 20 PK



Listwa przypodłogowa profil 20 PK Aqua



Listwa przypodłogowa profil 21 F MK



Listwa przypodłogowa profil 22 F MK



Profil PK/MK:
Materiał bazowy : MDF
(PK Aqua: materiał bazowy polistyren)

Profil F MK:
Materiał bazowy: świerk

Liczy się kompletny system: Podkład do wysokiej jakości podłóg

Podłoga nie jest dobra bez odpowiedniego podkładu. Materiał podkładu ma znaczący wpływ na trwałość podłogi i jest ważnym elementem funkcjonowania całego systemu w codziennym użytkowaniu. Podłogi najwyższej jakości mogą ulec uszkodzeniu, jeśli zostaną ułożone na podłożu złej jakości. Z drugiej strony wysokiej jakości podkład gwarantuje, że podłoga będzie trwała i przyjemna w użytkowaniu; zapobiega uszkodzeniom połączeń zatrzaskowych, na przykład poprzez optymalną stabilność docisku, natomiast zbyt miękki podkład może mieć znacząco negatywny wpływ na połączenia składane. Przy wyborze materiału podkładowego ważne jest zarówno podłoże, jak i podłoga, która ma zostać zainstalowana. Niezależnie od tego, czy podłożem jest beton, drewniane deski podłogowe, płyta gipsowo-kartonowa, czy istniejąca podłoga, taka jak płytki lub kamień: dzięki kompleksowemu asortymentowi podkładów, MEISTER gwarantuje, że każdą podłogę MEISTER można ułożyć na różnorodnym podłożu.


Podkład/podłoże	Silence 25 dB	Silence 20	Silence 15 dB	SilenceEco	Twin control	Podkład piankowy	folia (PE)
Deski drewniane	-	✓	-	✓	-	✓	-
Prefabrykowany jastrych (np. płyty drewnopochodne, płyty OSB, płyty jastrychowe)	-	✓	-	✓	-	✓	-
Podłoża mineralne (np. wylewki cementowe, wylewki anhydrytowe)	✓	z folią z tworzywa sztucznego (PE)	✓	z folią z tworzywa sztucznego (PE)	✓	z folią z tworzywa sztucznego (PE)	✓
Jastrych asfaltowy mastyksowy	-	✓	-	✓	-	✓	-
Istniejące pokrycia (np. płytki i deski ceramiczne, kamień naturalny)	✓	z folią z tworzywa sztucznego (PE)	✓	z folią z tworzywa sztucznego (PE)	✓	z folią z tworzywa sztucznego (PE)	✓
PCV/linoleum w rolkach	-	✓	-	✓	-	✓	-

MEISTER materiały podkładowe:

Dzięki specjalnej mieszance minerałów PUR, MEISTER Silence 25 DB, MEISTER-Silence 20 lub MEISTER-Silence 15 DB stanowią idealny podkład izolacyjny zapewniający skuteczną ochronę przed hałasem i odgłosem kroków w pomieszczeniu. Wysoka masa netto produktów dodatkowo poprawia ich właściwości dźwiękochłonne. W przypadku Silence 25 DB i 15 DB paroizolacja jest już zintegrowana, co eliminuje konieczność układania dodatkowej folii PE. Dotyczy to również MEISTER Twin Control. Podkład izolacyjny wykonany z odpornej na wilgoć, trwale elastycznej wytłaczanej pianki poliuretanowej o zamkniętych komórkach, posiada na całej długości praktyczny, zintegrowany pasek samoprzylepny. Dzięki długości rolki wynoszącej 25m można ją szybko i łatwo układać, a dodatkowo zapewnia doskonałe tłumienie odgłosów kroków. Nasza płyta izolacyjna MEISTER SilenceEco w formacie 59 × 79 cm jest wysoce trwała, ponieważ jest wykonana w dużej mierze z naturalnych włókien drzewnych – surowca odnawialnego. Dzięki grubości 3 mm pasuje się obok MEISTER Silence 25 DB jako jeden z najgrubszych podkładów w asortymencie produktów MEISTER. Folia piankowa MEISTER to podkład izolacyjny o większej gęstości niż wiele innych dostępnych na rynku folii piankowych; w połączeniu z folią MEISTER PE zapewnia optymalną ochronę przed wilgocią.

Wszystkie materiały podkładowe MEISTER można montować na ogrzewaniu podłogowym. Są zgodne z biuletynem technicznym wydanym przez europejskich producentów podłóg laminowanych (EPLF) w oparciu o CEN/TS 16354.

1. MEISTER Silence 25 DB ze zintegrowaną paroizolacją / 3 mm
2. MEISTER Silence 20 / 2,5 mm
3. MEISTER-Silence 15 DB ze zintegrowaną paroizolacją / 2 mm
4. MEISTER SilenceEco / 3 mm
5. MEISTER Twin Control ze zintegrowaną paroizolacją i paskami samoprzylepnymi / 2 mm
6. MEISTER folia piankowa / 2 mm





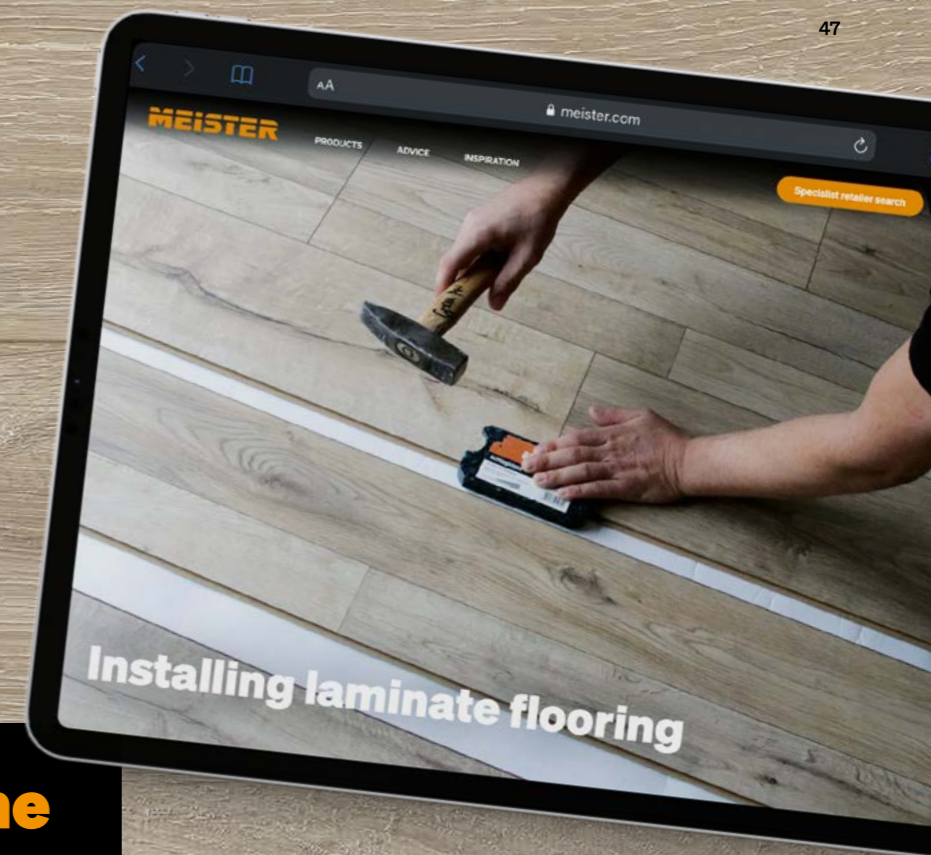
Zobacz podłogę we własnym pokoju

Wybór nowej podłogi nie zawsze jest łatwy. Jasna? Ciemna? Jaki format? Czy podłoga pasuje do sofy? Na wszystkie te pytania można łatwo odpowiedzieć za pomocą naszego kreatora wnętrza MEISTER. Dzięki temu narzędziu możesz zobaczyć podłogi MEISTER we własnym pokoju!*



Przejdź do kreatora wnętrza MEISTER:
<https://www.meister.com/en/service/interior-designer-new.html>

* Kreator wnętrza dostępny jest w angielskiej, niemieckiej, francuskiej i hiszpańskiej wersji językowej.



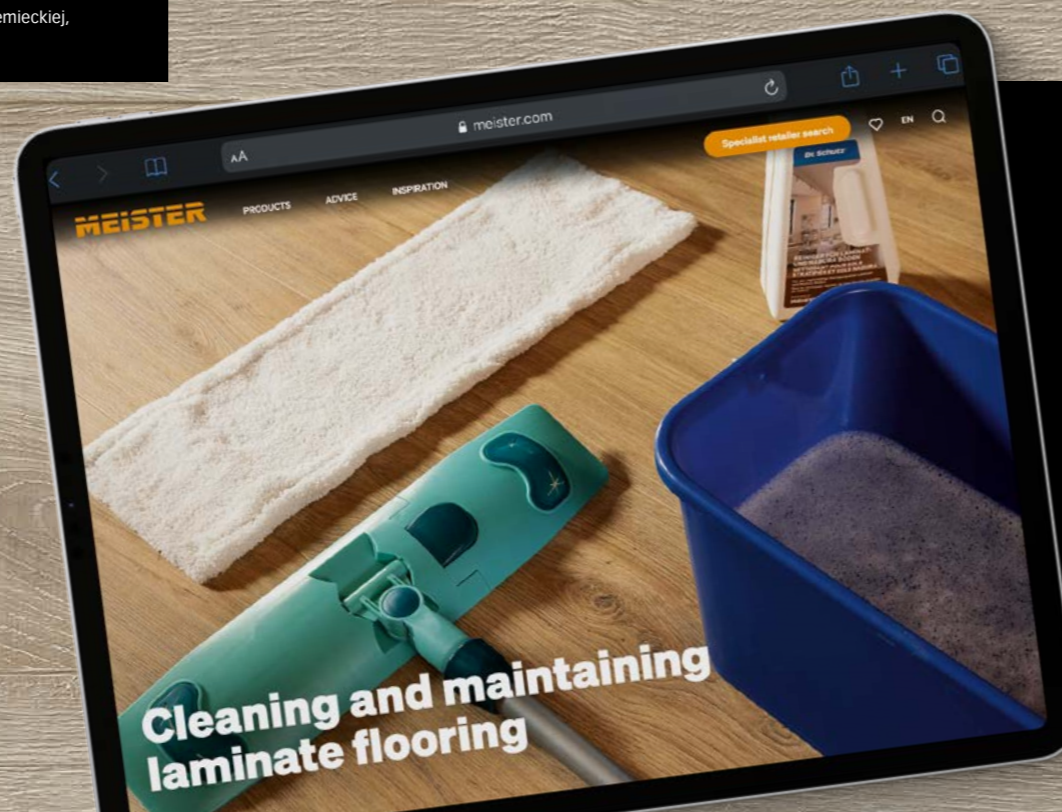
Filmy instalacyjne

Instalacja MeisterDesign. laminata z systemem Multiclic

Dzięki systemowi zatrzaskowemu Multiclic instalacja desek względem siebie jest bardzo prosta, szybka i bezpieczna.



Obejrzyj film instalacyjny z systemem Multiclic
<https://bit.ly/3trohEt>



Wskazówki dotyczące czyszczenia i pielęgnacji

Podłoga MeisterDesign. laminata jest absolutnie prosta pod względem czyszczenia i pielęgnacji - zwykłe odkurzanie lub zamiatanie jest całkowicie wystarczające. Wskazówki dotyczące odpowiednich środków pielęgnujących i czyszczących uporczywy brud możesz znaleźć na naszym blogu.

www.meister.pl/blog/



Kolory i tekstury w katalogu mogą się różnić od kolorów rzeczywistych w zależności od warunków drukowania. Zastrzegamy sobie prawo do wprowadzania zmian. Nie ponosimy odpowiedzialności za błędy.

MEISTER – a trademark of MeisterWerke Schulte GmbH
www.meister.pl