

 QUICK-STEP®

PODŁOGI LAMINOWANE

Capture:
wyrafinowane
w każdym szczególe

Muse:
Wygląda jak kamień, zachowując
przyjemną domową atmosferę

Subtelny
luksus i inne
trendy



**Twój styl życia,
twoja podłoga**



MUS5493

Bez troskie życie zaczyna się w domu z podłogami o wysokiej wytrzymałości. Od śladów błota po spacerze z psem po plamy po winie po szalonej imprezie z przyjaciółmi: Twoja podłoga laminowana jest stworzona, aby wytrzymać skutki ekscytacji życiem. Zamień swój dom w miejsce wypełnione spokojem dzięki tłumiącej hałas podłodze laminowanej, po której przyjemnie się chodzi.

Nasze wyrafinowane, szczegółowe wzory są wierne naturze: bez względu na to, czy wolisz elegancki wygląd kamienia, czy naturalny spokój drewna: nasze podłogi laminowane są mocnym fundamentem, na którym możesz zbudować swój dom, dzięki naszym sprawdzonym osiągnięciom jako liderów w branży podłóg. Niezależnie od tego, jaki styl aranżacji wnętrz preferujesz: mamy podłogę marzeń, która będzie w Twoim guście!

**CHCESZ ZNALEŹĆ IDEALNE DOPASOWANIE?
ROZPOCZNIJ PRZEGLĄDANIE!**



Rozpocznij odkrywanie

MUSE	STR. 10
CAPTURE	STR. 22
PIĘĆ KROKÓW DO WYKOŃCZENIA WODOSZCZELNEGO W 100%	STR. 38
NA CZELE TRENDÓW	STR. 54
NARZĘDZIA POMAGAJĄCE W WYBORZE	STR. 68
PORADY I WSKAZÓWKI	STR. 70
KOLEKCJE	STR. 94
AKCESORIA	STR. 122

Muse: kolekcja kamiennych płytek charakteryzująca się wyrafinowaniem

STR. 10

Odkryj magię kryjącą się za Muse, podłogą, która wygląda jak kamień i pozwala poczuć się jak w domu.





Capture: kolekcje paneli charakteryzująca się wyrafinowaniem

STR. 22

Ciesz się realistycznym wyglądem i wrażeniem drewna w każdym zakątku swojego domu. Podłoga laminowana nigdy nie była tak zbliżona do prawdziwego drewna.



Woda? Nic się nie stało!

STR. 32

Dzięki technologii Hydroseal nasze kolekcje podłóg laminowanych są w 100% wodoszczelne.



KOLEKCJE CAPTURE I MUSE



PODŁOGI LAMINOWANE

Połączenie najlepszej
wytrzymałości i piękna

SIG4763

Poczuj naturę pod swoimi stopami



ODKRYJ
DOSKONAŁE WZORNICTWO
KOLEKCJI **CAPTURE** I **MUSE**

Realistyczny wygląd oraz struktura

Nasze kolekcje podłóg laminowanych oferują szeroką gamę podłóg o wiernych naturze kolorach i teksturach. Stale szukamy innowacyjnych i ekscytujących połączeń. Od wyselekcjonowania idealnej struktury deski po staranne wyważenie koloru i fazowania — nasze kolekcje gwarantują dostępność pięknych podłóg laminowanych, które będą odpowiadać gustom każdego. Pozwala to zbudować dom, który jest naprawdę ciepły i przyjazny.

Doskonale wzornictwo

Nowe i ekscytujące połączenia: oto co gwarantują nasze kolekcje Capture i Muse. Najbardziej wyrafinowane, pięknie dopracowane w szczegółach kolekcje podłóg laminowanych, które są niemal nie do odróżnienia od prawdziwego drewna lub kamienia, ale jeszcze bardziej komfortowe i wytrzymałe. To podłogi laminowane, których jeszcze nie widziałeś.



MUS5485

MUSE

Kolekcja kamiennych płytek wyrażająca doskonałość

Zainspiro pięknem



Kolekcja Muse czerpie inspiracje z naturalnego kamienia, jednocześnie dodając własne akcenty. Ciesz się całym pięknem kamienia w połączeniu z ciepłem i komfortem domu. Dzięki głębokim, perfekcyjnie dopasowanym strukturom powierzchni, podłoga zapewnia również właściwe odczucia przy dotyku. Żadna podłoga laminowana nie była jeszcze tak zbliżona do prawdziwej faktury naturalnego kamienia.



wane natuury

Przekraczanie granic, aby stworzyć nieprzemijające piękno

MAGIA KRYJĄCA SIĘ ZA MUSE



Wzorzec: belgijski kamień bluestone

Tworzenie oszałamiających podłóg zaczyna się od poszukiwania idealnego oryginału. W przypadku Muse udało się go znaleźć w kamieniołomach belgijskiego kamienia bluestone. Belgijski kamień bluestone powstał ponad 400 milionów lat temu na terenie dzisiejszych belgijskich Ardenów, ale kiedyś było to płytkie tropikalne morze. Drobne kawałki kredy były osadzane przez pływy morskie, z czasem tworząc masywne warstwy kamienia. To również dlatego belgijski kamień bluestone zawiera wiele muszli i skamielin, tworząc unikalną paletę, która stanowi inspirację dla tej podłogi Muse.

Opowiadanie historii poprzez strukturę

Płytki kamienne są zawsze płaskie? Jesteś w błędzie! Kamień jest niezwykle wszechstronny i może być wykończony na wiele sposobów. Tekstura podłóg Muse jest bardzo wyrazista — można poczuć, że skamieliny i muszle prześwitują przez wzór. A zmienny połysk zapewnia dodatkowe akcenty.



Kolorowanie poza liniami dzięki nowej technologii

Dzięki naszej nowej technologii kolorystycznej jesteśmy w stanie naśladować kontrast i intensywność oryginału. Rezultat? Idealne połączenie struktury i wzornictwa. Niesamowite!





MUSE
**Wygląda jak kamień,
zachowując przyjemną
domowa atmosferę**




MUSE

MUS5484

Niesamowity wygląd kamienia

Podłoga, która wygląda jak kamień, ale jest ciepła w dotyku. Niemożliwe? Jesteś w błędzie! Ciesz się wszystkimi zaletami podłogi laminowanej w połączeniu z wyglądem kamienia.

Zachwycające jak naturalny kamień



MUSE

MUS5492




Muse to podłoga laminowana, jakiej jeszcze nie było — dopracowana w każdym szczególe. Nasza inspiracja? Piękno naturalnych cech. Głęboka struktura powierzchni, kontrast kolorów i zróżnicowanie sięgające aż do łączeń sprawiają, że Muse to najbardziej realistyczne kamienne płytki laminowane, jakie kiedykolwiek widziałeś.


Nie tylko płytki oferują różnorodność. Dostępne są również różne opcje montażu! Wybierz wygląd, który Ci się podoba: montaż krzyżowy lub w cegielkę.



Wybierz wygląd



montaż krzyżowy*



montaż w cegielkę

* odnosi się tylko do MUS5484, MUS5485,
MUS5486, MUS5492, MUS5493



MUSE

MUS5487

Podłogi bez zmartwień



Obawiasz się wpływu wody, rozlanych płynów i zarysowań na Twoją podłogę? Niepotrzebnie! Podłogi laminowane Quick-Step przetrwają wszystkie wyzwania, dzięki czemu możesz się zrelaksować i cieszyć pięknem swojego domu.

Błyskawiczny montaż

W porównaniu z podłogami ceramicznymi, montaż podłogi laminowanej jest wyjątkowo łatwy. Wystarczy położyć wybrany przez siebie podkład, połączyć ze sobą zaskakująco lekkie, a jednocześnie wytrzymałe płytki i gotowe! A dzięki wodoszczelnej warstwie wierzchniej i systemowi zatraskowemu, po zamontowaniu podłogi woda nie będzie w stanie przedostać się do środka. Podłogę możesz położyć w dowolnym miejscu, od łazienki po przedpokój, albo we wszystkich tych miejscach.



MUSE

CAPTURE

MUS5488

SIG4766

Płynne wykończenie zapewni

Wodoodporna listwa przypodłogowa do malowania – średnia

Profil Incizo



Mieszaj i dobieraj

Nie wiesz, czy wybrać płytki czy deski? Dlaczego ich nie połączyć? Podłoga laminowana pozwala na nieszablonowe myślenie. Wykaż się kreatywnością i połącz swoje ulubione płytki z idealną kolekcją desek, aby uzyskać naprawdę wyjątkowe wnętrze. Czas zacząć tworzyć zabawne kombinacje.

WIĘCEJ INSPIRACJI DOTYCZĄCYCH
MIESZANIA I DOPASOWYWANIA
ZNAJDZIESZ NA STR. 70

CAPTURE

Kolekcja desek wyrażająca doskonałość

Uchwycie piękną



Kolekcja Capture wniesie do Twojego wnętrza naturalne piękno w połączeniu z wygodą podłogi laminowanej. Ciesz się realistycznym wyglądem i wrażeniem drewna w każdym sęku, pęknięciu, słoju i łączeniu Twojej podłogi. Ta kolekcja podłóg laminowanych jest zbliżona do prawdziwego drewna w większym stopniu niż kiedykolwiek mogłoby się to wydawać możliwe.



nie atury

Przekraczanie granic, aby stworzyć nieprzemijające piękno

TWORZENIE KOLEKCJI CAPTURE



Świat jest naszą inspiracją

Quick-Step to jedna z niewielu marek podłóg na świecie z własnym zespołem badawczym i projektowym, który czerpie inspirację z architektury, sztuki, mody i codziennego życia.



Na podstawie doskonałych oryginałów

Odtworzyć i naśladować dotyk prawdziwego drewna: to jest nasz cel. Aby go osiągnąć, nasi doświadczeni projektanci poszukują „doskonałych oryginałów”: drewnianych elementów o odpowiednim wyglądzie i fakturze, możliwych do wykorzystania w charakterze prototypu podłogi laminowanej.



Od pomysłów po szczegółowe wzory

Po znalezieniu takich „idealnych oryginałów” rozpoczyna się eksperymentowanie. Obrabiamy je we własnym zakresie, stosując wykończenie wymagane do uzyskania określonego wyglądu. Następnie dokładnie skanujemy oryginalny drewniany element, w tym jego wzór i barwę, a także pełną fakturę ze wszystkimi cechami. Rezultat? Ogromny, wirtualny model 3D każdego elementu, który jest następnie dopracowywany w celu stworzenia idealnie wyważonego projektu. Wykorzystując nasze najnowsze technologie, tworzymy wyrafinowane podłogi, z dodatkową głębią na powierzchni i w fazowaniu oraz z realistycznymi, ostrymi krawędziami wzdłuż pęknięć.

CAPTURE

Wyrafinowane w każdym szczególe



CAPTURE

SIG4763



Kolekcja Capture wykorzystuje uspokajające elementy i niedoskonałe piękno natury i przenosi je do Twojego domu. Takich podłóg laminowanych jeszcze nie znałeś: kolor i struktura sięgają aż do łączeń i słojów drewna, dzięki czemu kolekcja Capture jest nie do odróżnienia od prawdziwego drewna.



SIG4756



CAPTURE

SIG4764

Wodoodporne wykończenie

Wyjątkowa wodoszczelna technologia Hydroseal w połączeniu z systemem Uniclic całkowicie zamyka łączenia. W połączeniu z odpowiednimi akcesoriami (pasek piankowy, silikon Hydrokit i nakładki Hydrostrip), metody te sprawiają, że powierzchnia podłogi jest całkowicie wodoszczelna i zapobiega osadzaniu się brudu i bakterii. Oznacza to, że podłoga laminowana jest łatwa w czyszczeniu i może być układana w dowolnym miejscu, w tym w łazienkach, kuchniach i przedpokojach.



Odporność na zarysowania i plamy

W prawdziwym domu każdy może być sobą, bez względu na wszystko. Jest to miejsce, gdzie dzieci mogą się bawić i rozwijać. Gdzie rodzina i przyjaciele czują się komfortowo, prowadząc rozmowy przy napojach i przekąskach. I gdzie, co nieuniknione, rzeczy czasami lądują na podłodze. Twoja podłoga Quick-Step przetrwa wszystkie takie sytuacje i zachowa swój połysk, bez zarysowań i plam. Jak? Dzięki wyjątkowo odpornej warstwie wierzchniej i wytrzymałemu rdzeniowi.

CAPTURE

SIG4750



SIG4750

Woda? Nic się nie stało!



Mokre buty w przedpokoju? Dzieci bawiące się w łazience? Żaden problem! Wyjątkowa technologia Hydroseal chroni łączenia, przez co powierzchnia podłogi jest całkowicie wodoszczelna i zapobiega osadzaniu się brudu i bakterii. Łączenia pozostaną jak nowe, nawet jeśli czyścisz podłogę wodą.



CLM1487

KONKURENCYJNA PODŁOGA LAMINOWANA
PODŁOGI LAMINOWANE QUICK-STEP



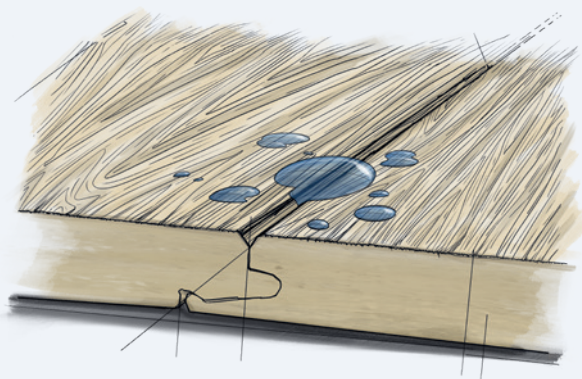
CAPTURE

SIG4748



Wodoszczelność w 100%

Nasze podłogi laminowane — z wyjątkiem kolekcji Largo — są idealne do przedpokojów, kuchni, a nawet łazienek. Dlaczego? Ze względu na wyjątkowe połączenie naszej wodoszczelnej technologii Hydroseal i opatentowanego systemu Uniclic, który sprawia, że woda nie może dostać się pod podłogę.



Łatwe czyszczenie

Nadaj swojej podłodze zupełnie nowy wygląd, używając środka czyszczącego Quick-Step. Regularne stosowanie pozwala zachować oryginalny wygląd podłogi przez długie lata.



LISTA ZAKUPÓW



Wszystko, czego potrzebujesz, aby stworzyć łazienkę swoich marzeń.

MONTAŻ

PODKŁAD SILENT WALK

TAŚMA SAMOPRZYLEPNA

ZESTAW DO MONTAŻU

WYKOŃCZENIE

STANDARDOWA LISTWA PRZYPODŁOGOWA

PROFIL INCIZO

KLEJ ONE4ALL

PASEK PIANKOWY

SILIKON HYDROKIT

STANDARDOWA LISTWA PRZYPODŁOGOWA HYDROSTRIP

PIELĘGNACJA

ŚRODEK CZYSZCZĄCY I ŚRODEK DO CZYSZCZENIA PUNKTOWEGO

ZESTAW DO CZYSZCZENIA



5 prostych kroków, aby zapewnić wodoszczelne wykończenie w 100%



Montaż wodoszczelnej podłogi jest niezwykle prosty. Postępuj zgodnie z instrukcjami po prawej stronie, aby uzyskać podłogę laminowaną, która będzie gotowa na zachlapania, wilgoć i zabawę w łazience. Co więcej, możliwe jest także porządne czyszczenie podłogi.

PRZEJRZYJ NASZE DOPASOWANE KOLORYSTYCZNIE I BIAŁE LISTWY PRZYPODŁOGOWE ORAZ LISTWY DO MALOWANIA NA STR. 124

KROK 1

Zainstaluj podkład

Znajdź na stronie 122 podkład, który będzie najbardziej odpowiedni do Twojego projektu.



KROK 2

Zainstaluj wodoszczelną podłogę

Zapewnij szczelinę dylatacyjną (8 do 10 mm) między ścianami a podłogą.

KROK 3

Dodaj pasek piankowy

Zainstaluj pasek piankowy między ścianą a podłogą.



KROK 4

Dodaj silikon Hydrokit

Zastosuj silikon Hydrokit na pasku piankowym.



KROK 5

Zainstaluj dopasowaną kolorystycznie listwę przypodłogową

Umieść listwę przypodłogową z nakładką Hydrostrip i wykończ.



Teraz możesz cieszyć się zupełnie nową podłogą!

Zrelaksuj się – mamy to, czego szukasz

OD MONTAŻU PO WYKOŃCZENIE — TO BUŁKA Z MASŁEM

1.

Wybierz wymarzoną podłogę

Niezależnie od projektu, mamy podłogę, która idealnie odpowiada Twoim potrzebom.

2.

Montaż bez wysiłku

Zleć montaż swojej podłogi, a nawet zrób to sam, dzięki łatwemu i intuicyjnemu systemowi Uniclic, dopasowanemu do Twojego projektu podkładowi i przydatnym narzędziom do montażu.



3.

Perfekcyjne wykończenie

Dodaj trochę stylu dzięki listwom przypodłogowym i profilom, które pasują do koloru podłogi. Lub wykończ za pomocą listew przypodłogowych do malowania.

4.

Bezproblemowa pielęgnacja

Wydobądź najlepsze cechy podłogi dzięki wysokiej jakości środkom czyszczącym Quick-Step. Umożliwią one dokładne wyczyszczenie każdej powierzchni, aby podłogi wyglądały jak nowe przez lata.

PRZEJRZYJ NASZE AKCESORIA NA STR. 122



MUS5488 - SIG4751



CLASSIC

CLM5792





CLM5792

Witaj w domu



W prawdziwym domu każdy może być sobą, bez względu na wszystko. Wspólne zabawy dzieci, wesołe spotkania rodzinne, psy goniące koty — lub na odwrót... Twoja podłoga laminowana przetrwa wszystkie te sytuacje i zachowa swój piękny wygląd dzięki wyjątkowo odpornej warstwie wierzchniej i wytrzymałemu rdzeniowi. Ponieważ zarysowania i plamy nie powinny zostawać na stałe. W przeciwieństwie do wspomnień.



LISTA ZAKUPÓW



Wszystko, czego potrzebujesz, aby stworzyć pokój dzienny swoich marzeń.

MONTAŻ

PODKŁAD SILENT WALK

TAŚMA SAMOPRZYLEPNA

ZESTAW DO MONTAŻU

WYKOŃCZENIE

STANDARDOWA LISTWA PRZYPODŁOGOWA DO MALOWANIA

PROFIL INCIZO

KLEJ ONE4ALL

PIELĘGNACJA

ŚRODEK CZYSZCZĄCY I ŚRODEK DO CZYSZCZENIA PUNKTOWEGO

ZESTAW DO CZYSZCZENIA





IMU1853

Łatwy proces od montażu po wykończenie



Gdy wybierzesz swoją podłogę marzeń, z pewnością chcesz, by montaż odbył się płynnie i gładko. System zatrzaskowy Quick-Step Uniclic zapewnia bezproblemowy montaż, nawet w ciasnych narożnikach i pod kaloryferami. Ponadto wszystkie podłogi laminowane Quick-Step mogą być montowane na tradycyjnym ogrzewaniu podłogowym lub nawet na schodach.

Mamy wszystko, czego potrzebujesz, aby zainstalować i wykończyć podłogę — dokładnie tak, jak chcesz.

Potrzebujesz podpowiedzi? Sprawdź nasze wskazówki i filmy dotyczące instalacji na stronie quick-step.com.pl.

Zadbaj o doskonały wygląd schodów dzięki podłogom laminowanym

Kiedy już znajdziesz swoje wymarzone schody, chcesz je zamontować tak szybko i sprawnie, jak to tylko możliwe. Osłony schodów Quick-Step są łatwe w montażu. Potrzebujesz instrukcji? Sprawdź nasze wskazówki i filmy dotyczące instalacji na stronie quick-step.com.pl.

∨ BEFORE



∧ AFTER

Wykonane z desek podłogowych

Nasze osłony schodów są wykonane z wysokiej jakości laminowanych paneli podłogowych, które zostały dwukrotnie zagięte, zapewniając ten sam poziom jakości, co oryginalny materiał. Nasz zaawansowany proces rzemieślniczy pozwala nam zapewnić naturalny wygląd drewna, który przetrwa lata, dając ci pewność inwestycji.



CLM5788 - MUS5485

Serce dla Twojego domu i naszej planety

Wszyscy kochamy naturalne piękno. Jedynym sposobem, aby nadal cieszyć się pięknymi rzeczami, które nasza planeta ma do zaoferowania, jest traktowanie jej z szacunkiem. Dlatego też nasze produkty podłogowe nie tylko dobrze wyglądają, ale są również tak odporne na zużycie i ekologiczne, jak to tylko możliwe. Razem możemy zmniejszyć nasz ślad ekologiczny, począwszy od produkcji podłogi, aż do końca jej eksploatacji.

Moc drewna

Drzewa, jako zasób odnawialny, odgrywają kluczową rolę w przeciwdziałaniu zmianom klimatu. To dlatego drewniany rdzeń podłogi laminowanej Quick-Step zawiera **100% odzyskanego drewna**. Są to odpady drzewne z innych gałęzi przemysłu, które w przeciwnym razie zostałyby spalone lub wyrzucone (np. tartaki, zrównoważona gospodarka leśna...). Przetwarzamy te produkty uboczne i dajemy im nowe życie w naszych podłogach laminowanych. Nie wycina się więc nowych drzew na Twoje podłogi! Co więcej, firma UNILIN — grupa stojąca za marką Quick-Step — zainwestowała w zakłady wykorzystujące biomasę do przetwarzania pyłu drzewnego i odpadów drzewnych niepodlegających recyklingowi na zieloną energię. Dzięki temu około **połowa produkcji grupy jest zasilana energią odnawialną**.

Czyste powietrze w pomieszczeniach

Większość naszego życia odbywa się w pomieszczeniach, dlatego jakość powietrza w Twoim domu jest tak istotna. Ma na to wpływ wiele czynników: wentylacja, świece, środki czyszczące, a nawet materiały wykorzystane w Twoim wnętrzu, takie jak podłoga. Minimalizujemy emisję szkodliwych substancji, produkując podłogi w jak największym stopniu **we własnym zakresie**. Oznacza to, że dokładnie wiemy, jakie materiały zawierają, i zapewniamy możliwość ich montażu **bez użycia kleju**.

Poniższe etykiety świadczą o tym, że Twoja podłoga spełnia najsurowsze normy środowiskowe i zdrowotne:



Najwyższa gwarancja jakości powietrza w Twoim domu.



Potwierdzenie tego, że nasze produkty podłogowe nie stanowią żadnego zagrożenia dla zdrowia i są bezwonne.



Ekologiczna innowacja

Twoje podłogi są wytwarzane tak, aby służyły przez wiele dekad. A co potem? Być może czeka je nowe życie w sklepie! Obecnie pracujemy nad zupełnie nowym procesem, który pozwoli **w pełni przetworzyć drewniany rdzeń Twojej podłogi na nowe podłogi**. Jesteśmy pierwszym producentem na rynku, który to robi. Oznacza to, że możemy dosłownie dać Twojej starej podłodze drugie życie.

Zatwierdzone przez UE

Czy wiesz, że byliśmy **pierwszym producentem podłóg laminowanych**, który otrzymał oznakowanie **EU Ecolabel**? Unia Europejska przyznaje oznakowanie Ecolabel wyłącznie produktom i usługom, które spełniają najwyższe normy środowiskowe w całym cyklu życia.



EU Ecolabel :
SE/035/001

**Chcesz dowiedzieć się więcej
na temat zrównoważonego rozwoju
naszych produktów podłogowych?
Dowiedz się więcej na stronie quick-step.com.pl**



Na czele trendów

DELIKATNY LUKSUS

NATURALNA RÓŻNORODNOŚĆ

CIEMNA RÓŻNORODNOŚĆ

Masz swój styl. Rozumiemy to. Dlatego stale dodajemy nowe podłogi do naszej kolekcji, podążając za najnowszymi trendami kolorów i wzorów w naszych projektach. Odkryj trzy takie projekty.





Delikatny luksus: minimalizm to nowy luksus

Twój dom jest miejscem, w którym uciekasz od zgiełku codziennego życia. Miejsce odpoczynku i relaksu. To poszukiwanie spokoju znajduje odzwierciedlenie w minimalistycznym stylu wnętrza Japandi i jego charakterystycznych białych odcieniach. Nie jest to zimna, surowa, nudna biel: bawi się odcieniami, fakturami i poziomami połysku. Bo biel może być również ciepła!

Jeśli chcesz dodać jeszcze więcej ciepła, wybierz kolory beżowe, pudrowe i piaskowe. A może zdecydujesz się na delikatną szarość, jak w przypadku Ceppo di Gré, polerowanego betonu lub szarego marmuru? Oferują one nieskończone możliwości łączenia i zapewniają dotyk luksusu.



MUS5487



SIG4750



ELIGNA

EL3573



CAPTURE

SIG4757



ELIGNA

EL3573





Naturalna różnorodność: perfekcyjne niedoskonałości

Dzika przyroda uspokaja nasz umysł i duszę. Dlaczego więc nie wprowadzić jej do wewnątrz? Świetnym sposobem na to jest recykling materiałów naturalnych lub odpadów. Odkrywamy produkty na nowo, wykorzystując materiały, które zostały nam dane przez naturę, takie jak kwiaty. Jest to nie tylko ekologiczny, ale także wyjątkowy sposób na uchwycenie tej figlarniej kreatywności, którą można znaleźć w naturze.

Otoczanie się naturą oznacza również akceptację niedoskonałości i przyjęcie autentyczności. Podkreśl naturalne elementy, wybierając naturalne wzory, materiały i kolory, które możesz stworzyć samodzielnie: wyobraź sobie wzory chevron i jodełki, drewno w kolorze rdzy i wzory botaniczne.







MUS5490



Ciemna różnorodność: światło w ciemności

Ludzi zawsze pociągała odrobina mroku we wzornictwie. Wabi-sabi wykorzystuje szorstkie i niedoskonałe betony, aby odnaleźć spokój i ukojenie. Shou sugi ban palonego drewna, naturalny sposób na ochronę drewna bez użycia środków chemicznych, przeżywa swój renesans.


Ciemność może być kojąca, jak stary przyjaciel. Sprawia, że masz ochotę wtulić się w miękkie koc, trzymając kubek gorącej herbaty i dobrą książkę. Brzmi interesująco? Pamiętaj jednak, by do ciemnego tła dodać trochę koloru i światła, aby ożywić swoją przestrzeń.



MUS5493



IMU1862



CAPTURE

SIG4756

Narzędzia pomagające w wyborze

FloorExplorer

Przy tak szerokiej gamie podłóg podjęcie właściwej decyzji może stanowić nie lada wyzwanie. Nasze narzędzie FloorExplorer pomoże Ci dokonać wyboru podłóg, dopasowanych do Twoich osobistych potrzeb i stylu — w zaledwie kilku krokach. Wypróbuj je!

RoomViewer

Masz wątpliwości, która podłoga Quick-Step będzie najlepiej pasować do Twojego wnętrza? Żaden problem! Narzędzie online RoomViewer pozwala wyświetlić podgląd dowolnej podłogi w Twoim wnętrzu, aby pomóc Ci w dokonaniu właściwego wyboru.

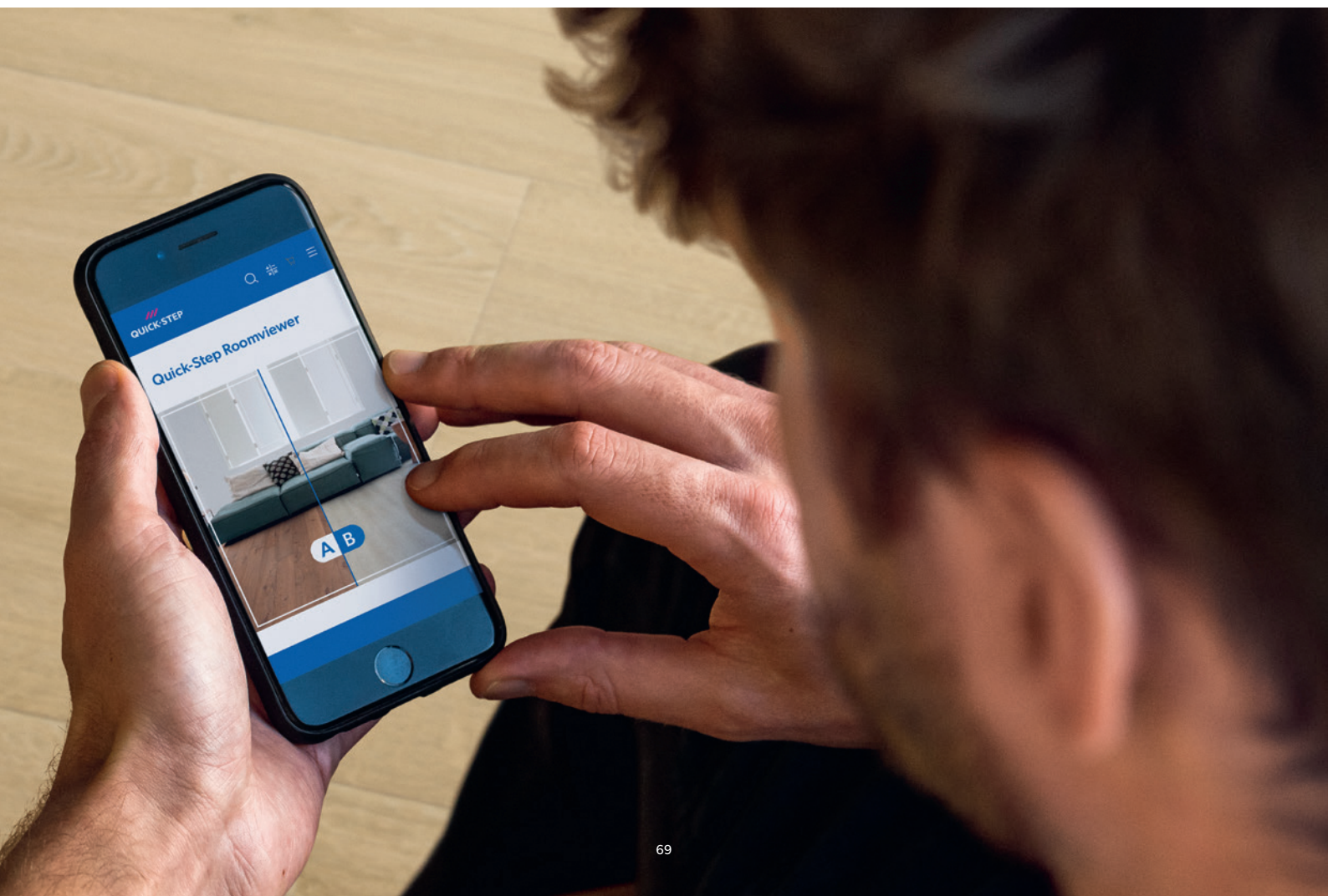


Usługa dostawy próbek


Ciekawi Cię, jak wybrana przez Ciebie podłoga wygląda i jakie sprawia wrażenie w rzeczywistości? Chcesz się dowiedzieć, czy pasuje do Twoich mebli, koloru ścian, dzieł sztuki...? Przekonaj się, zamawiając próbkę podłogi na naszej stronie internetowej.

ZNAJDŹ SPRZEDAWCĘ

quick-step.com.pl



Mieszaj i dopasowuj




Czujesz się ekstra kreatywnie i chcesz mieć podłogę, która jest naprawdę wyjątkowa? Twórz wspaniałe kombinacje zarówno z deskami, jak i płytkami. Dzięki naszym dopasowanym kolorystycznie profilom Incizo, płytki i deski płynnie łączą się ze sobą, tworząc podłogę, która pasuje do Twojej przestrzeni.



BEZPROBLEMOWE
WYKOŃCZENIE DZIĘKI
PROFILOM INCIZO






MUSE

MUS5493

CLASSIC

CLM5792



CAPTURE

SIG4748

MUSE

MUS5485

Czy rozmiar ma znaczenie?

BEZ WĄTPIENIA TAK!





CLASSIC

CLM5789

Prostą zasadą jest stosowanie dużych formatów do dużych pomieszczeń w celu podkreślenia przestronnej atmosfery. W przypadku małych pomieszczeń lub o nieregularnych kształtach, małe formaty umożliwiają lepsze dopasowanie do proporcji pomieszczenia.



**Dowiedz się, jak Twoje ulubione
podłogi laminowane będą
wyglądać w Twoim wnętrzu**



CLM5801

ZESKANUJ KOD QR, ABY
UZYSKAĆ DOSTĘP DO NARZĘDZIA
ROOMVIEWER



Wisienka na torcie

Pasujące listwy przypodłogowe

Uzyskaj doskonały wygląd dzięki dopasowanym kolorystycznie dopasowanym kolorystycznie listwom przypodłogowym Quick-Step do swojej podłogi.

DOSKONALE DOPASOWANA KOLORYSTYKA

Nasze listwy przypodłogowe są doskonale dopasowane do koloru każdej podłogi.

WARSTWA WIERZCHNIA ODPORNA NA ZARYSOWANIA

Listwy przypodłogowe są chronione przed codziennym zużyciem.

GWARANCJA QUICK-STEP

Listwy przypodłogowe są objęte taką samą gwarancją jak podłoga.

SPRAWDŹ WSZYSTKIE LISTWY
PRZYPODŁOGOWE I PROFILE NA
STR. 124



Listwy przypodłogowe do malowania



Chwyć za puszkę z farbą i pomaluj listwy przypodłogowe na kolor najlepiej współgrający z Twoim stylem lub po prostu pozostaw je białe. Dzięki naszemu systemowi Uniclic montaż podłogi jest szybki i łatwy, a Ty możesz cieszyć się harmonijnym rezultatem za każdym razem.



CAPTURE



SIG4761



W jakim kierunku należy

Poprowadzi Cię światło

Kierunek ułożenia podłogi ma ogromny wpływ na ogólny wygląd pomieszczenia i może być trudnym orzechem do zgryzienia. Ogólną zasadą jest układanie podłogi w tym samym kierunku, co główne źródło światła w pomieszczeniu, i w tej samej linii, co najczęściej używane wejście. Jeśli jest kilka drzwi i okien, zdecyduj się na kierunek, który jest najłatwiejszy do montażu.



W wąskich pomieszczeniach

Instalujesz podłogę w wąskim pomieszczeniu? Może połóż ją poziomo! Deski ułożone na szerokość sprawiają, że powierzchnia będzie wydawała się szersza, unikając efektu „pudełka”. Aby uzyskać jeszcze lepsze wrażenie, unikaj ciemnych kolorów dla podłogi lub ścian, ponieważ sprawią one, że wąski pokój stanie się jeszcze węższy.



zainstalować podłogę?

W krótkich pomieszczeniach

Jeśli układasz podłogę w krótkim pomieszczeniu, warto nadać mu głębi. Wydłuż pomieszczenie, układając podłogę wzdłuż. Chcesz zwiększyć efekt takiego montażu? Połącz jasną podłogę z ciemniejszymi ścianami: doda to jeszcze więcej głębi w pomieszczeniu.



BEZPROBLEMOWY SAMODZIELNY MONTAŻ

Udało Ci się znaleźć podłogę marzeń? System Quick-Step Uniclic zapewnia szybki i łatwy montaż, nawet w ciasnych narożnikach i pod kaloryferami. Ponadto wszystkie podłogi laminowane Quick-Step mogą być montowane na tradycyjnym ogrzewaniu podłogowym, a nawet na schodach!

W Quick-Step znajdziesz wszystkie akcesoria niezbędne do montażu i wykończenia podłogi.

**Sprawdź nasze wskazówki i filmy
dotyczące instalacji na stronie
quick-step.com.pl**

Bądź oryginalny dzięki wzorom



IMPRESSIVE PATTERNS

1 200 x 396 x 8 mm

Wykaż się kreatywnością z Impressive Patterns! Cztery podłogi mają dwa wzory montażu — chevron i diamond. Szukasz czegoś innego? Dwie inne podłogi w kolekcji są układane we wzór rombu. Korzystaj z opcji!



Wzór chevron



Wzór diamentu




Wzór rombu


MUSE

1 200 x 396 x 8 mm

Czy sądzisz, że wzór Twojej podłogi jest wryty w kamieniu? Jesteś w błędzie! W kolekcji Muse masz dwie opcje: montaż krzyżowy lub w cegielkę.



Montaż krzyżowy



Montaż w cegielkę

* odnosi się tylko do MUS5484, MUS5485,
MUS5486, MUS5492, MUS5493







SIG4748



IMU3559

Mamy odpowiedzi na wszystkie Twoje pytania

Dlaczego muszę użyć podkładu?

Podkład Quick-Step nie tylko zapewnia równą podstawę do montażu nowej podłogi, ale także zapewnia doskonałą izolację akustyczną i redukuje odgłosy skrzypienia. Z tego właśnie powodu stanowi jeden z najważniejszych elementów podłogi. Na szczęście jest również łatwy w montażu — wystarczy nóż do cięcia rolek i taśma Quick-Step do ich połączenia.

Czy naprawdę potrzebuję szczelin dylatacyjnych?

Ważne jest, aby wzdłuż wszystkich ścian, wokół rur kaloryferów itp. zapewnić szczeliny dylatacyjne o szerokości od 8 do 10 mm. W ten sposób podłoga ma wystarczająco dużo miejsca, aby kurczyć się i rozszerzać w przypadku zmian temperatury lub wilgoci.

Należy również dodać szczeliny dylatacyjne pod drzwiami między pomieszczeniami, aby je rozdzielić. W przypadku, gdy podłoga jest układana na długości większej niż 13 metrów bieżących z jednego pomieszczenia do drugiego — na przykład w korytarzu — może to prowadzić do naprężeń i możliwych odkształceń podłogi, jeśli nie zapewniono szczelin dylatacyjnych.

Czy mogę użyć podłogi laminowanej Quick-Step w połączeniu z ogrzewaniem lub chłodzeniem podłogowym?

Tak! Podłogi laminowane Quick-Step są doskonale przystosowane do systemów ogrzewania i chłodzenia podłogowego. Możesz zdecydować się na tradycyjny system lub Quick-Heat, nasz autorski elektryczny system ogrzewania podłogowego. Energooszczędny system Quick-Heat można zainstalować samodzielnie bez pomocy elektryka.

W jaki sposób należy czyścić i konserwować podłogę Quick-Step?

Każda podłoga się brudzi, jest to wręcz nieuniknione. Na szczęście podłogi Quick-Step są bardzo łatwe w pielęgnacji. Dzięki naszym poradom pielęgnacja podłóg laminowanych Quick-Step będzie szybka i przyjemna. Potrzebny będzie jedynie odkurzacz, zestaw do czyszczenia Quick-Step, wiadro i środek czyszczący Quick-Step.

1. Odkurz dokładnie podłogę lub użyj mopa, aby usunąć całą kurz.
2. Napełnij buteleczkę zestawu do czyszczenia Quick-Step niewielką ilością środka czyszczącego Quick-Step i wodą.
3. Pociągnij za dźwignię, aby zwilżyć podłogę, i zacznij przecierać mopem. Wypłucz mop w wiadrze z czystą wodą i dobrze go wyciśnij. Następnie ponownie przetrzyj podłogę, aż zacznie błyszczeć. Podłoga będzie czysta szybciej, niż myślisz!

WSKAZÓWKA:

Środkiem do czyszczenia punktowego usuń najbardziej uporczywe plamy, na przykład z permanentnego markera, farby czy czerwonego wina.

WIĘCEJ PYTAŃ? _____

quick-step.com.pl



ODPOWIEDNI PODKŁAD MA OGROMNE ZNACZENIE DLA OSTATECZNEGO WYGLĄDU, JAKOŚCI I AKUSTYKI PODŁOGI

Podczas układania podłogi laminowanej wybór odpowiedniego podkładu jest kluczowy. Jest on zalecany, aby uzyskać stabilną i równą podstawę dla nowej podłogi. Co więcej, zapewnia to niezbędną izolację akustyczną i termiczną. Nie wahaj się połączyć podkładu z tradycyjnym ogrzewaniem podłogowym.

Instrukcje montażu znajdziesz na stronie quick-step.com.pl.

ZNAJDŹ IDEALNY PODKŁAD DO SWOJEJ PODŁOGI NA STR. 122



this side up

91



CAPTURE






















SIG4762



Piękno występuje w różnych rozmiarach

KOLEKCJE

WYMIARY

	MAJESTIC		2 050 x 240 x 9,5 mm
	LARGO		2 050 x 205 x 9,5 mm
	CAPTURE	 	1 380 x 212 x 9 mm
	IMPRESSIVE ULTRA		1 380 x 190 x 12 mm
	IMPRESSIVE		1 380 x 190 x 8 mm
	ELIGNA		1 380 x 156 x 8 mm
	CLASSIC		1 200 x 190 x 8 mm
	CREO		1 200 x 190 x 7 mm
	IMPRESSIVE PATTERNS		1 200 x 396 x 8 mm
	MUSE	 	1 200 x 396 x 8 mm



MIKROFAZA

Delikatne, mikrofazowane krawędzie wyraźnie zarysowują deski.





















FAZA IMPRESSION

Zwiększa wyrazistość fazowania i nadaje podłodze wygląd prawdziwych desek.



FAZA GENUINE

Fazowanie idealnie pasuje do charakteru podłogi. Kolory, wzór i faktura deski są widoczne na całej powierzchni fazowania.

OPAKOWANIE	FAZOWANIE	KLASA	MONTAŻ	GWARANCJA
6 desek = 2,952 m ²		KLASA 32		<ul style="list-style-type: none"> ✓ DOŻYWOTNIA GWARANCJA DO UŻYTKU DOMOWEGO ✓ 15-LETNIA GWARANCJA NA UŻYCIE W PO MIESZCZENIACH MOKRYCH
6 desek = 2,522 m ²		KLASA 32		<ul style="list-style-type: none"> ✓ 25-LETNIA GWARANCJA PRZY UŻYTKU DOMOWYM
7 desek = 2,048 m ²		KLASA 32		<ul style="list-style-type: none"> ✓ DOŻYWOTNIA GWARANCJA DO UŻYTKU DOMOWEGO ✓ 15-LETNIA GWARANCJA NA UŻYCIE W PO MIESZCZENIACH MOKRYCH
5 desek = 1,311 m ²		KLASA 33		<ul style="list-style-type: none"> ✓ DOŻYWOTNIA GWARANCJA DO UŻYTKU DOMOWEGO ✓ 15-LETNIA GWARANCJA NA UŻYCIE W PO MIESZCZENIACH MOKRYCH
7 desek = 1,835 m ²		KLASA 32		<ul style="list-style-type: none"> ✓ DOŻYWOTNIA GWARANCJA DO UŻYTKU DOMOWEGO ✓ 15-LETNIA GWARANCJA NA UŻYCIE W PO MIESZCZENIACH MOKRYCH
8 desek = 1,722 m ²	0	KLASA 32		<ul style="list-style-type: none"> ✓ DOŻYWOTNIA GWARANCJA DO UŻYTKU DOMOWEGO ✓ 10-LETNIA GWARANCJA NA UŻYCIE W PO MIESZCZENIACH MOKRYCH
7 desek = 1,596 m ²	0 / 	KLASA 32		<ul style="list-style-type: none"> ✓ DOŻYWOTNIA GWARANCJA DO UŻYTKU DOMOWEGO ✓ 10-LETNIA GWARANCJA NA UŻYCIE W PO MIESZCZENIACH MOKRYCH
8 desek = 1,824 m ²	0	KLASA 32		<ul style="list-style-type: none"> ✓ 20-LETNIA GWARANCJA PRZY UŻYTKU DOMOWYM ✓ 10-LETNIA GWARANCJA NA UŻYCIE W POMIESZCZENIACH MOKRYCH
4 deski = 1,901 m ²		KLASA 32		<ul style="list-style-type: none"> ✓ DOŻYWOTNIA GWARANCJA DO UŻYTKU DOMOWEGO ✓ 10-LETNIA GWARANCJA NA UŻYCIE W PO MIESZCZENIACH MOKRYCH
4 płytki = 1,901 m ²		KLASA 32		<ul style="list-style-type: none"> ✓ DOŻYWOTNIA GWARANCJA DO UŻYTKU DOMOWEGO ✓ 15-LETNIA GWARANCJA NA UŻYCIE W PO MIESZCZENIACH MOKRYCH

* Testowano zgodnie z normą ISO CD 4760 (brak przecieków)

KLASA 32: do wnętrz mieszkalnych.
Normalne codzienne użytkowanie w zwykłych pomieszczeniach mieszkalnych.

KLASA 33: do pomieszczeń użytku publicznego.
Podłogi dodatkowo odporne na ścieranie, do pomieszczeń o dużym natężeniu ruchu.

WARUNKI GWARANCJI

quick-step.com.pl

MAJESTIC



Powiększony format, naturalny wygląd i wodoszczelna technologia czynią laminowaną podłogę Majestic idealnym wyborem do stworzenia prawdziwie królewskiego, przestronnego wnętrza.



MJ3546

- ✓ DOŻYWOTNIA GWARANCJA DO UŻYTKU DOMOWEGO
- ✓ 15-LETNIA GWARANCJA NA UŻYCIĘ W PO MIESZCZENIACH MOKRYCH

Dąb nizinny jasny beżowy
MJ3554



Dąb pustynny jasny naturalny
MJ3550



Dąb leśny beżowy
MJ3545



Dąb leśny naturalny
MJ3546

TA PODŁOGA ZOSTAŁA POKAZANA NA STR. 46-47, 96



Dąb pustynny naturalny ciepły
MJ3551



Dąb nizinny jasnobrązowy
MJ3555



Dąb leśny jasnoszary
MJ3547



Dąb pustynny szczotkowany szary
MJ3552



Dąb leśny brązowy
MJ3548



Dąb pustynny szczotkowany
ciemnobrązowy
MJ3553



LARGO

Wyjątkowa, ponad dwumetrowa długość powoduje, że panele podłogowe Largo emanują klasą i wysoką jakością. Mikrofaza dodaje wnętrzu głębi.



✓ 25-LETNIA GWARANCJA PRZY UŻYTKU DOMOWYM

LARGO

2 050 x 205 x 9,5 mm - opakowanie: 6 desek = 2,522 m²



KLASA 32

Dąb Pacific
LPU1507



Dąb biały satynowy
LPU1283



Dąb jasny Long Island
LPU1660
TA PODŁOGA ZOSTAŁA POKAZANA NA
STR. 98



Dąb naturalny Cambridge
LPU1662



Dąb Dominicano szary
LPU1663



Dąb naturalny satynowy
LPU1284



Dąb authentic
LPU1505



Dąb naturalny Long Island
LPU1661



Dąb ciemny Cambridge
LPU1664



Dąb Dominicano naturalny
LPU1622



Dąb stary szary
LPU3986



Dąb stary biały
LPU3985



Merbau naturalny satynowy
LPU3988



CAPTURE

Capture to nasza najbardziej wyrafinowana i wodoszczelna podłoga laminowana, doskonale oddająca wariacje natury. Bezprecedensowa dbałość o szczegóły sprawia, że ta podłoga laminowana jest nie do odróżnienia od prawdziwego drewna.



- ✓ DOŻYWOTNIA GWARANCJA DO UŻYTKU DOMOWEGO
- ✓ 15-LETNIA GWARANCJA NA UŻYCIĘ W PO MIESZCZENIACH MOKRYCH

Dąb biały malowany
SIG4753

TA PODŁOGA ZOSTAŁA POKAZANA NA STR. 50, 82




Dąb biały premium
SIG4757

TA PODŁOGA ZOSTAŁA POKAZANA NA STR. 56, 59, 71



Dąb patynowy delikatny
SIG4748
TA PODŁOGA ZOSTAŁA POKAZANA NA STR.
34-35, 73, 86

Dąb szczotkowany szary
SIG4765


Dąb patynowy szary
SIG4752


Dąb różowy malowany
SIG4754


Dąb beżowy lakierowany
SIG4750

TA PODŁOGA ZOSTAŁA POKAZANA NA STR. 30-31



Dąb szczotkowany beżowy
SIG4764

TA PODŁOGA ZOSTAŁA POKAZANA NA STR. 29, 38



Dąb szczotkowany naturalny
SIG4763

TA PODŁOGA ZOSTAŁA POKAZANA NA STR. 26, 100



Dąb szczotkowany naturalny ciepły
SIG4762

TA PODŁOGA ZOSTAŁA POKAZANA NA STR. 92

CAPTURE



1 380 x 212 x 9 mm - opakowanie: 7 desek = 2,048 m²



KLASA 32

Dąb naturalny satynowy
SIG4749



Dąb naturalny spękany
SIG4767



Dąb patynowy brązowy
SIG4751

TA PODŁOGA ZOSTAŁA POKAZANA NA STR. 41



Dąb szczerkowany brązowy
SIG4766

TA PODŁOGA ZOSTAŁA POKAZANA NA STR. 20,
103



Elegancki orzech

SIG4761

TA PODŁOGA ZOSTAŁA POKAZANA NA STR. 81



Merbau

SIG4760



Dąb brązowy woskowany

SIG4756

TA PODŁOGA ZOSTAŁA POKAZANA NA STR.
28, 67, 83



Dąb czarny malowany

SIG4755

- ✓ DOŻYWOTNIA GWARANCJA DO UŻYTKU DOMOWEGO
- ✓ 15-LETNIA GWARANCJA NA UŻYCIĘ W PO MIESZCZENIACH MOKRYCH



SIG4766

IMPRESSIVE (ULTRA)



Chcesz mieć podłogę, która wniesie wygląd i wrażenie natury do Twojego domu? Zapewnią Ci to kolekcje Impressive i Impressive Ultra! Te piękne i wytrzymałe podłogi laminowane są całkowicie wodoszczelne, a dostępna w kolekcji Impressive Ultra dodatkowa warstwa ochronna sprawia, że jest to najlepszy wybór nawet w przypadku najbardziej intensywnego użytkowania.



- ✓ DOŻYWOTNIA GWARANCJA DO UŻYTKU DOMOWEGO
- ✓ 15-LETNIA GWARANCJA NA UŻYCIĘ W PO MIESZCZENIACH MOKRYCH

IMPRESSIVE ULTRA - IMU

1 380 x 190 x 12 mm - opakowanie: 5 desek = 1,311 m²



KLASA 33

IMPRESSIVE - IM

1 380 x 190 x 8 mm - opakowanie: 7 desek = 1,835 m²



KLASA 32

Deski białe

IMU1859/IM1859



Dąb patynowy klasyczny jasny

IMU3559/IM3559

TA PODŁOGA ZOSTAŁA POKAZANA NA STR. 88



Dąb spokojny jasny

IMU1854/IM1854



Beton jasnoszary

IMU1861/IM1861



Dąb szary ze śladami cięcia piłą

IMU1858/IM1858



Dąb patynowy klasyczny szary

IMU3560/IM3560



Dąb spokojny szary

IMU3558/IM3558



Dąb beżowy ze śladami cięcia piłą

IMU1857/IM1857

IMPRESSIVE (ULTRA)



Sosna naturalna
IMU1860/IM1860



Dąb piaskowany naturalny
IMU1853/IM1853
TA PODŁOGA ZOSTAŁA POKAZANA NA STR. 48



Dąb klasyczny beżowy
IMU1847/IM1847



Dąb biały satynowy
IMU3105/IM3105



Dąb spokojny
IMU1856/IM1856



Dąb spokojny naturalny
IMU1855/IM1855
TA PODŁOGA ZOSTAŁA POKAZANA
NA STR. 104



- ✓ DOŻYWOTNIA GWARANCJA DO UŻYTKU DOMOWEGO
- ✓ 15-LETNIA GWARANCJA NA UŻYCIĘ W PO MIESZCZENIACH MOKRYCH

IMPRESSIVE ULTRA - IMU

1 380 x 190 x 12 mm - opakowanie: 5 desek = 1,311 m²



KLASA 33

IMPRESSIVE - IM

1 380 x 190 x 8 mm - opakowanie: 7 desek = 1,835 m²



KLASA 32

Dąb naturalny satynowy
IMU3106/IM3106



Dąb klasyczny naturalny
IMU1848/IM1848



Dąb spokojny jasnobrązowy
IMU3557/IM3557



Dąb skrobany szarobrązowy
IMU1850/IM1850



Dąb klasyczny brązowy
IMU1849/IM1849



Deski palone
IMU1862/IM1862

TA PODŁOGA ZOSTAŁA POKAZANA NA STR. 78-79

ELIGNA



W kolekcji Eligna można znaleźć eleganckie, wodoszczelne podłogi o idealnym stosunku długości do szerokości. Brak rowków nadaje powierzchni podłogi bardziej jednolity charakter.



EL3582

- ✓ DOŻYWOTNIA GWARANCJA DO UŻYTKU DOMOWEGO
- ✓ 10-LETNIA GWARANCJA NA UŻYCIĘ W PO MIESZCZENIACH MOKRYCH

Wengé passionata
EL1300



Dąb Estate jasnoszary
EL3573
TA PODŁOGA ZOSTAŁA POKAZANA NA STR.
57, 60



Dąb Wenecja jasny
EL3990



Dąb Newcastle szary
EL3580



Dąb Wenecja szary
EL3906

TA PODŁOGA ZOSTAŁA POKAZANA NA STR. 82



Dąb Estate beżowy
EL3574



Dąb Wenecja beżowy
EL3907



Dąb jasnoszary satynowy
EL1304

ELIGNA



Dąb biały satynowy
EL915



Dąb Wenecja naturalny
EL3908



Dąb Riva naturalny
EL3578



Dąb naturalny satynowy
EL896



Dąb bielony jasny
EL1491



Dąb stary matowy olejowany
EL312



- ✓ DOŻYWOTNIA GWARANCJA DO UŻYTKU DOMOWEGO
- ✓ 10-LETNIA GWARANCJA NA UŻYCIĘ W PO MIESZCZENIACH MOKRYCH

ELIGNA

1 380 x 156 x 8 mm - opakowanie: 8 desek = 1,722 m²



0

KLASA 32

Dąb Riva brązowy
EL3579



Dąb Newcastle brązowy
EL3582

TA PODŁOGA ZOSTAŁA POKAZANA NA
STR. 108



Orzech olejowany
EL1043



Merbau
EL996



Dąb Newcastle ciemny
EL3581



CLASSIC



Wodoszczelna kolekcja Classic to połączenie szerokiej gamy kolorów i stylów o nowoczesnym, a jednocześnie realistycznym wyglądzie i strukturze.



- ✓ DOŻYWOTNIA GWARANCJA DO UŻYTKU DOMOWEGO
- ✓ 10-LETNIA GWARANCJA NA UŻYCIĘ W PO MIESZCZENIACH MOKRYCH

CLASSIC

1 200 x 190 x 8 mm - opakowanie: 7 desek = 1,596 m²



0 $\frac{4}{|}$

KLASA 32

Dąb Havana naturalny
CLM1655

$\frac{4}{|}$



Dąb regenerowany biały
patynowany
CL1653

0



Dąb pustynny beżowo-szary
CLM5802

$\frac{4}{|}$

Dąb szroniony beżowy
CLM5799

$\frac{4}{|}$



Dąb surowy
CLM5788

$\frac{4}{|}$

TA PODŁOGA ZOSTAŁA POKAZANA
NA STR. 112

Dąb beżowy piaskowy
CLM5791

$\frac{4}{|}$



Dąb Havana naturalny
ze śladami cięcia piłą
CLM1656

$\frac{4}{|}$



Dąb stary jasnoszary
CLM1405

$\frac{4}{|}$

CLASSIC



CLASSIC

1 200 x 190 x 8 mm - opakowanie: 7 desek = 1,596 m²



0 $\frac{4}{T}$

KLASA 32

Dąb naturalny nocny

CLM1487

$\frac{4}{T}$

TA PODŁOGA ZOSTAŁA POKAZANA
NA STR. 33



Dąb herbaciany brązowy

CLM5794

$\frac{4}{T}$

TA PODŁOGA ZOSTAŁA POKAZANA
NA STR. 37



Dąb piaskowy

CLM5801

$\frac{4}{T}$

TA PODŁOGA ZOSTAŁA POKAZANA
NA STR. 76-77



Dąb klasyczny jasny

CLM5787

$\frac{4}{T}$



Dąb miodowy brązowy

CLM5792

$\frac{4}{T}$

TA PODŁOGA ZOSTAŁA POKAZANA
NA STR. 42, 44 & 72



Dąb brązowy kakao

CLM5793

$\frac{4}{T}$



Dąb brązowy ciepły

CLM5789

$\frac{4}{T}$

TA PODŁOGA ZOSTAŁA POKAZANA
NA STR. 74-75



Dąb brązowy orzech

CLM5800

$\frac{4}{T}$

- ✓ DOŻYWOTNIA GWARANCJA DO UŻYTKU DOMOWEGO
- ✓ 10-LETNIA GWARANCJA NA UŻYCIU W PO MIESZCZENIACH MOKRYCH



CL1653

CREO



Bezrowkowe deski ze standardowej kolekcji Creo o grubości 7 mm mają opływowy wygląd i są w pełni wodoszczelne.



CRH3179

- ✓ 20-LETNIA GWARANCJA PRZY UŻYTKU DOMOWYM
- ✓ 10-LETNIA GWARANCJA NA UŻYCIĘ W POMIĘSZCZENIACH MOKRYCH

Dąb Charlotte biały
CRH3178



Dąb Tennessee szary
CRH3181



Dąb Tennessee jasny
CRH3179
TA PODŁOGA ZOSTAŁA POKAZANA
NA STR. 116



Dąb Virginia naturalny
CRH3182



Dąb Tennessee naturalny
CRH3180



Dąb Louisiana naturalny
CRH3176



IMPRESSIVE PATTERNS



Impressive Patterns to kolekcja wodoszczelnych podłóg o atrakcyjnych wzorach, które przydadzą Twojemu wnętrzu dodatkowego charakteru.

CZY KIEDYKOLWIEK ROZWAŻAŁEŚ PODŁOGĘ Z WZOREM? ZAPOZNAJ SIĘ ZE STRONĄ 84



IPA4162

- ✓ DOŻYWOTNIA GWARANCJA DO UŻYTKU DOMOWEGO
- ✓ 10-LETNIA GWARANCJA NA UŻYCIĘ W PO MIESZCZENIACH MOKRYCH

WZORY CHEVRON I DIAMENTU

Dąb chevron średni
IPA4160



TA PODŁOGA ZOSTAŁA POKAZANA NA STR. 84



Dąb chevron ciemnoszary
IPA4164



Dąb chevron naturalny
IPA4161



Dąb chevron brązowy
IPA4162



TA PODŁOGA ZOSTAŁA POKAZANA NA
STR. 118



WZÓR ROMBU

Dąb królewski naturalny
IPA4142



TA PODŁOGA ZOSTAŁA POKAZANA NA STR. 84



Dąb królewski ciemno-brązowy
IPA4145



MUSE

Najbardziej wierna naturze kolekcja kamienia. Podłoga ta łączy wodoszczelność i odporność na zarysowania z najbardziej intensywnymi nadrukami i wariantami kolorystycznymi.

ODKRYJ MOŻLIWOŚCI MONTAŻU KRZYŻOWEGO I W CEGIEŁKĘ KOLEKCIJI MUSE NA STRONIE 17, 85



- ✓ DOŻYWOTNIA GWARANCJA DO UŻYTKU DOMOWEGO
- ✓ 15-LETNIA GWARANCJA NA UŻYCIĘ W PO MIESZCZENIACH MOKRYCH

Kreda

MUS5487

TA PODŁOGA ZOSTAŁA POKAZANA NA STR. 18, 71



Beton barwiony

MUS5491

TA PODŁOGA ZOSTAŁA POKAZANA NA STR. 14



Beton szary

MUS5488


TA PODŁOGA ZOSTAŁA POKAZANA NA STR. 20-21, 41



Kamień wapienny

MUS5486


TA PODŁOGA ZOSTAŁA POKAZANA NA STR. 120



Ciemny kamień Bluestone

MUS5485


TA PODŁOGA ZOSTAŁA POKAZANA NA STR. 9, 50, 73



Łupek szary

MUS5493

TA PODŁOGA ZOSTAŁA POKAZANA NA STR. 2, 72, 85



płytki bez łączenia w środku



Beton botaniczny

MUS5494

TA PODŁOGA ZOSTAŁA POKAZANA NA STR. 63



Piaskowiec

MUS5489




Terakota

MUS5490

TA PODŁOGA ZOSTAŁA POKAZANA NA STR. 19, 64

płytki z łączeniem w środku



Kamień przydymiony Bluestone

MUS5484

TA PODŁOGA ZOSTAŁA POKAZANA NA STR. 15



Łupek czarny

MUS5492

TA PODŁOGA ZOSTAŁA POKAZANA NA STR. 17

AKCESORIA

MONTAŻ

UNDERLAYS

Podczas montażu podłogi laminowanej wybór odpowiedniego podkładu jest kluczowy. Tworzy on **równą podstawę**, ale także zapewnia **doskonałą izolację akustyczną i termiczną**, a ponadto **zmniejsza skrzywienie**. Ponadto nasz podkład oferuje **ochronę przed wilgocią od podłoża**.



Silent Walk
QSUDLSW7

Grubość: 2 mm - rolka: 7 m²

Najlepszy podkład do pomieszczeń o dużym natężeniu ruchu, takich jak pokój dzienny i korytarz. Zapewnia optymalną redukcję hałasu i najwyższą wydajność przy ogrzewaniu podłogowym. Ponadto jest odpowiedni dla chłodzenia podłogowego.



Unisound
QSUDLDRUCO15

Grubość: 2 mm - rolka: 15 m²


Doskonały podkład uniwersalny do pomieszczeń o sporym natężeniu ruchu, takich jak pokój dzienny, korytarz i kuchnia. Nadaje się do stosowania z ogrzewaniem podłogowym.



Basic Plus
QSUDLBP15/60

Grubość: 2 mm - rolka: 15/60 m²

Uniwersalny podkład do pomieszczeń o mniejszym natężeniu ruchu, takich jak sypialnia i biuro domowe. Nadaje się do stosowania z ogrzewaniem podłogowym.



Transitsound
QSUDLTRS15

Grubość: 2 mm - rolka: 15 m²

Idealny podkład redukujący hałas do pomieszczeń i mieszkań na wyższych piętrach. Nadaje się do stosowania z ogrzewaniem podłogowym.




Thermolevel
QSUDLTL9

Grubość: 5 mm - opakowanie = 9 m²


Najlepszy wybór do nierównych podłoży. Zapewnia dodatkową izolację. Nie nadaje się do stosowania z ogrzewaniem podłogowym.

ELEKTRYCZNY SYSTEM OGRZEWANIA PODŁOGOWEGO

Quick-Heat to nasz autorski elektryczny system ogrzewania podłogowego. Jest energooszczędny i można go zainstalować bez pomocy elektryka.



Folia PE
NEUDLSCREEN34
Grubość: 100 mm
Opakowanie: 9 m²



Płyty izolacyjne QuickHeat
NEUDLQHPLATE
120 x 50 cm
0,6 m²/deska



QuickHeat
kable przedłużające
NEQHEXCAB100 1 m
NEQHEXCAB300 3 m



Folia QuickHeat
60 W/m². 230 V.
Maks. montaż 50 m²
NEUDLQH100X300 1 x 3 m
NEUDLQH100X500 1 x 5 m
NEUDLQH100X700 1 x 7 m
NEUDLQH120X300 1,2 x 3 m
NEUDLQH120X500 1,2 x 5 m
NEUDLQH120X700 1,2 x 7 m




Quickheat
termostat
Bezprzewodowy
NEQHKITWIFI
12 x 10 x 3,5 cm




INSTALACJA QUICKHEAT?
ZESKANUJ KOD QR, ABY
ZAPOZNAĆ SIĘ Z INSTRUKCJAMI.

NARZĘDZIA DO MONTAŻU



Taśma samoprzylepna
NETAPE50
Rolka: 50 m

Przymocuj podkład do odpornej na wilgoć taśmy instalacyjnej do podkładu.



Zestaw do montażu
QSTOOLA

Zestaw z dobijakiem do łatwego zatraskiwania ze sobą desek, łyżką montażową do trudno dostępnych miejsc i dystanserami do zapewnienia idealnych szczelin dylatacyjnych (8 do 10 mm) między ścianami i podłogą.

WYKOŃCZENIE

DOPASOWANE KOLORYSTYCZNIE LISTWY PRZYPODŁOGOWE

Dlaczego warto wybrać dopasowane kolorystycznie listwy przypodłogowe i profile Quick-Step?

- ✓ DOSKONALE DOPASOWANA KOLORYSTYKA
- ✓ WARSTWA WIERZCHNIA ODPORNA NA ZARYSOWANIA
- ✓ OBOWIĄZUJE TAKA SAMA GWARANCJA JAK NA PODŁOGI QUICK-STEP



Scotia
QSSCOT(-)
2 400 x 17 x 17 mm

Dyskretne wykończenie dopasowane do koloru podłogi. Łatwy montaż za pomocą kleju One4All. Użyj paska piankowego, silikonu Hydrokit i nakładki Hydrostrip w celu uzyskania wodoszczelnego wykończenia. Dostępna również w białej wersji do malowania (QSSCOTPAINT).




Standardowa listwa przypodłogowa
QSSK(-)
2 400 x 12 x 58 mm

Standardowe listwy przypodłogowe, które są dopasowane do koloru podłogi i umożliwiają regulację wysokości (40 lub 58 mm). Wykorzystaj łączniki z zestawu do łączenia listw przypodłogowych także w narożnikach. Łatwy montaż za pomocą kleju One4All lub klipsów do listw. Użyj paska piankowego, silikonu Hydrokit i nakładki Hydrostrip w celu uzyskania wodoszczelnego wykończenia. Dostępna również w białej wersji do malowania (QSSKPAINT).



Listwa przypodłogowa parkietowa
QSPSKR(-)
2 400 x 14 x 77 mm

Listwa przypodłogowa z miejscem na ukrycie kabli. Łatwy montaż za pomocą kleju One4All lub prowadnicy. Użyj paska piankowego, silikonu Hydrokit i nakładki Hydrostrip w celu uzyskania wodoszczelnego wykończenia. Dostępna również w białej wersji do malowania (QSPSKRPAINT).



Listwa przypodłogowa parkietowa Largo
QSLPSKR(-)
2 400 x 14 x 100 mm

Ta wysoka, prosta listwa jest dostępna tylko w kolekcji Largo, więc idealnie pasuje do koloru podłogi. Wygodne rowki na kable znajdują się z tyłu. Listwę można łatwo zamontować za pomocą naszego kleju One4All. Aby uzyskać wodoszczelne wykończenie, zalecamy połączenie z paskami piankowymi Foamstrip, Hydrokit i Hydrostrip.

PAINTABLE SKIRTINGS



**Listwa
przy podłogowa
Scotia**



**Niska listwa
przy podłogowa**



**Standardowa
listwa
przy podłogowa**



**Listwa
przy podłogowa
parkietowa**

WODOODPORNOŚĆ

Listwa przy podłogowa przeznaczona do malowania

QSHSCOT19PAINT
2 400 x 19 x 19

QSHSK38PAINT
2 400 x 13 x 38

QSHSK58PAINT
2 400 x 13 x 58

QSHSK80PAINT
2 400 x 15 x 80

NIEWODOODPORNA

Listwa przy podłogowa przeznaczona do malowania

QSSCOTPAINT
2 400 x 17 x 17

QSPSKR4PAINT
2 400 x 14 x 40

QSSKPAINT
2 400 x 12 x 58

QSPSKRPAINT
2 400 x 14 x 77

Listwa przy podłogowa łączona na zatrzask

-

SFSKCLICKWHITE126
1 260 x 12 x 50 mm

SFPSKCLICKWHITE126
1 260 x 12 x 70 mm

SFTSKCLICKWHITE126
1 260 x 14 x 100 mm

-

SFSKCLICKWHITE240
2 400 x 12 x 50 mm

SFPSKCLICKWHITE240
2 400 x 12 x 70 mm

SFTSKCLICKWHITE240
2 400 x 14 x 100 mm

Listwa przy podłogowa przeznaczona do malowania łączona na zatrzask

-

SFSKCLICKPAINT126
1 260 x 12 x 50 mm

SFPSKCLICKPAINT126
1 260 x 12 x 70 mm

SFTSKCLICKPAINT126
1 260 x 14 x 100 mm

-

SFSKCLICKPAINT240
2 400 x 12 x 50 mm

SFPSKCLICKPAINT240
2 400 x 12 x 70 mm

SFTSKCLICKPAINT240
2 400 x 14 x 100 mm



Wszystkie listwy przy podłogowe łączone na zatrzaski wykorzystują system Uniclic dla harmonijnego efektu.

SPECJALNE LISTWY PRZYPODŁOGOWE PRZEZNACZONE DO MALOWANIA

WODOODPORNOŚĆ



Elastyczna, wodoodporna listwa przy podłogowa do malowania
QSFLEXSKR
14 x 40 mm

Elastyczne listwy przyściennie do malowania, wykonane z piankowego PCV, które można łatwo przyciąć do żądanej długości. Idealne do wykończenia filarów lub zakrzywionych ścian. Użyj paska piankowego i silikonu Hydrokit w celu uzyskania wodoszczelnego wykończenia w wilgotnych pomieszczeniach. Łatwy montaż za pomocą kleju kontaktowego.

NIEWODOODPORNĄ



Listwa przypodłogowa do malowania
2 400 x 16 x 129 mm

Listwa przypodłogowa do umieszczenia na istniejącej listwie — idealna na potrzeby renowacji. Regulowana wysokość: 4 wysokości w zakresie od 68 do 129 mm. Można również pozostawić w białym kolorze. Łatwy montaż za pomocą kleju One4All. Nie nadaje się do wilgotnych pomieszczeń — sprawdź naszą ofertę wodoodpornych listew przypodłogowych.



Listwa przypodłogowa do malowania Ovolò QSISKRWHITE
2 400 x 16 x 160 mm

Listwa przypodłogowa do malowania, którą można stosować w dwóch kształtach dla większej swobody w zakresie dekoracji. Regulowana wysokość: 5 wysokości w zakresie od 25 do 134 mm — użyj dołączonego noża do profilu Incizo. Można również pozostawić w białym kolorze. Łatwy montaż za pomocą kleju One4All. Nie nadaje się do wilgotnych pomieszczeń — sprawdź naszą ofertę wodoodpornych listew przypodłogowych.



KSZTAŁT 1



KSZTAŁT 2



Listwa przypodłogowa do malowania Ogee QSISKROGEE
2 400 x 16 x 160 mm

Listwa przypodłogowa do malowania, którą można stosować w dwóch kształtach, aby dodać charakter do wnętrza. Regulowana wysokość: 4 wysokości w zakresie od 20 do 139 mm — użyj dołączonego noża do profilu Incizo. Można również pozostawić w białym kolorze. Łatwy montaż za pomocą kleju One4All. Nie nadaje się do wilgotnych pomieszczeń — sprawdź naszą ofertę wodoodpornych listew przypodłogowych.



KSZTAŁT 1



KSZTAŁT 2

NARZĘDZIA DO MONTAŻU LISTEW PRZYPODŁOGOWYCH



Klej One4All QSGlue290
290 ml

Uniwersalny klej zapewniający przyczepność do wszystkich materiałów i podłoży. Średnie zużycie: 1 tubka na 15 m listew przypodłogowych.



Prowadnica NETRACK
2 400 x 8 x 27 mm

Zaprojektowana do montażu listew przypodłogowych parkietowych. Przymocuj prowadnicę do ściany za pomocą wkrętów lub kleju One4All przed zatrząsnięciem listew przypodłogowych.

DOPASOWANE KOLORYSTYCZNIE PROFILE



**Profil Incizo
QSINCP(-)**
2 150 x 48 x 13 mm

Opatentowane, uniwersalne narzędzie do wykańczania podłóg i schodów w pasujących kolorach. Wystarczy przyciąć profil podstawowy Incizo do odpowiedniego kształtu za pomocą dostarczanego w zestawie noża do profilu Incizo. Użyj paska piankowego i silikonu Hydrokit w celu uzyskania wodoszczelnego wykończenia.

Zawiera 1 profil Incizo, 1 nóż do profilu Incizo i 1 szynę z tworzywa sztucznego.


ZASTOSOWANIE 1
Łączenie dwóch podłóg o różnej wysokości.




ZASTOSOWANIE 2
Łączenie dwóch podłóg o równej wysokości.



ZASTOSOWANIE 3
Wykańczanie podłogi wzdłuż ścian lub okien.



ZASTOSOWANIE 4
Tworzenie eleganckich przejść między podłogą laminowaną a innymi rodzajami podłóg.



**Profil Incizo / podprofil aluminiowy
Incizo do schodów
QSINCP(-) / NEINCPBASE(-)**
2 150 x 48 x 13 mm /
2 150 x 71 x 20 mm

Profil Incizo umożliwia również wykończenie schodów i stopni w wybranym wzorze podłogi. Do tego zastosowania potrzebny jest profil Incizo oraz podprofil aluminiowy. Podprofil należy zamówić oddzielnie.

ZASTOSOWANIE 5
Wykańczanie schodów i stopni.



OSŁONY SCHODÓW



Laminate Stair Cover - Bullnose

QSSTRBLCM(-)

1150 x 113 x 59 mm

QSSTRBEL(-)

1330 x 79 x 59 mm


Ulepsz swoje schody bez wysiłku dzięki naszym trwałym laminowanym osłonom schodów, dostępnym w wersjach Classic i Eligna. Dopasuj je do swojej podłogi, aby uzyskać doskonałe wykończenie. Nasze osłony schodów są odporne na zarysowania i ścieranie, wodoodporne i łatwe w czyszczeniu - idealny wybór dla gospodarstw domowych. Dzięki łatwemu montażowi jest to najbardziej efektywny sposób renowacji schodów.



METALOWE PROFILE WYKOŃCZENIOWE



SREBRNY



SZAMPAN




KAWA



GLINA



CZARNY




Profil dylatacyjny

**SFEXPSILV / SFEXPCHAM
SFEXPCLAY / SFEXPCOFF
SFEXPBLACK**

2 000 x 31 x 10 mm

Połączenie dwóch podłóg o równej wysokości.



Profil wyrównujący

**QSPRSILV / SFADPCHAM
SFADPCLAY / SFADPCOFF
SFADPBLACK**

2 000 x 40 x 10 mm

Połączenie dwóch podłóg o różnej wysokości.



Profil wykończeniowy
SFENPSILV / SFENPCHAM
SFENPCLAY / SFENPCOFF
SFENPBLACK
2 000 x 21 x 10 mm

Wykańczanie podłogi wzdłuż ścian lub okien.



Profil wielofunkcyjny
QSPRSILV
1 860 x 47 x 16 mm

Łączenie dwóch podłóg o
równej wysokości lub o różnicy
wysokości do 12,3 mm.
Dostępny w kolorze srebrnym.



NARZĘDZIA DO WYKAŃCZANIA



Dopasowany kolorystycznie kit
QSKIT(-)
310 ml


Ta elastyczna pasta na bazie akrylu jest idealnym rozwiązaniem do wypełniania połączeń między listwami przypodłogowymi a ścianami. Dostępny w dopasowanej kolorystyce. Średnie zużycie: 1 tubka na 15 m.



Rozetki do rur
QSPCINOX18 / QSPCINOX22
2 pcs/opakowanie

Oslony ze stali nierdzewnej do estetycznego wykańczania rur i elementów grzejnych. Dostępne ze średnicą wewnętrzną 18 i 22 mm.

Nie należy przyklejać rozetek do podłogi, lecz montować je w sposób pływający.



Wycieraczka
QSDOORMAT
Rama: 790 x 478 mm
Wycieraczka: 746 x 434 x 9 mm

Wymowana wycieraczka w kolorze ciemnoszarym, osadzona w srebrnej ramie. Elegancki sposób zapobiegania przedostawaniu się kurzu i brudu.

MATERIAŁY DO WODOSZCZELNEGO MONTAŻU

Zapewnij wodoszczelne wykończenie podłogi przy użyciu paska piankowego i silikonu Hydrokit, aby uzyskać gwarancję wodoodporności. Postępuj zgodnie z instrukcjami montażu i zapoznaj się z warunkami gwarancji, aby uzyskać więcej szczegółów. Możliwość stosowania ze wszystkimi kolekcjami podłóg laminowanych z wyjątkiem Largo. Znajdź inspirację na stronie 39.



**Pasek piankowy
NEFOAMSTRIP20**
20 pasków 1 m x 10 mm

Wypełnij szczeliny dylatacyjne paskiem piankowym i połącz z silikonem Hydrokit, aby uzyskać wodoszczelne wykończenie podłogi.
Niewidoczna instalacja pod listwami przypodłogowymi, profilami itp.



**Silikon Hydrokit
QSKITTRANSP**
310 ml

Przezroczysty silikon do połączenia z paskiem piankowym, aby uzyskać wodoszczelne wykończenie podłogi. Niewidoczna instalacja pod listwami przypodłogowymi, profilami itp.
Średnie zużycie: 1 tubka na 15 m.



**Nakładka Hydrostrip Scotia / listwa
przypodłogowa parkietowa
NEHSTRIPSCOTPSK15**
15 m

Przezroczysta nakładka w rolce do wodoszczelnego wykończenia lister Scotia i listew przypodłogowych parkietowych. Objęta zgłoszeniem patentowym.



**Standardowa listwa przypodłogowa
Hydrostrip
NEHSTRIPSK15**
15 m

Przezroczysta nakładka w rolce do wodoszczelnego wykończenia standardowych listew przypodłogowych. Objęta zgłoszeniem patentowym.

MAINTENANCE



Środek do pielęgnacji 2 l
QCLEANECO2000
2 l

Środek do pielęgnacji zaprojektowany specjalnie z myślą o podłogach Quick-Step. Dokładnie czyści powierzchnię i zabezpiecza jej pierwotny wygląd, dzięki czemu podłoga zawsze wygląda jak nowa.



Środek do pielęgnacji 1 l
QCLEANECO1000
1 l

Środek do pielęgnacji zaprojektowany specjalnie z myślą o podłogach Quick-Step. Dokładnie czyści powierzchnię i zabezpiecza jej pierwotny wygląd, dzięki czemu podłoga zawsze wygląda jak nowa.




Środek do czyszczenia plam 250 ml
QSSPOTCLEAN
250 ml

Nasz środek do czyszczenia plam został opracowany specjalnie z myślą o podłogach Quick-Step. Stosuj nasz środek do czyszczenia plam do usuwania najbardziej uporczywych plam, takich jak trwałe marker, farba lub czerwone wino, a także zabrudzeń kuchennych i nie tylko.




Zestaw do czyszczenia
QSSPRAYKIT

Uchwyt na mop z napełnianym zbiornikiem na wodę i poręczną dźwignią do łatwego nawilżania i pielęgnacji podłogi. Zawiera również mop z mikrofibry nadający się do prania oraz 1 l środka czyszczącego Quick-Step. Ekologiczny sposób czyszczenia podłogi.



Mop do czyszczenia
QSSPRAYMOP

Mop z mikrofibry, który można prać w temperaturze do 60°C. Możliwość użycia z zestawem do czyszczenia Quick-Step.



Zestaw naprawczy
QSREPAIR

Zestaw do łatwej naprawy lekkich uszkodzeń i odnawiania oryginalnego koloru podłogi. Szczegółowe instrukcje znajdziesz na stronie quick-step.com.pl.

a brand of  **UNILIN**

Produkt rzeczywisty może się różnić od produktu na zdjęciach. Dostępność produktów i same produkty mogą ulec zmianie bez wcześniejszego powiadomienia. Treść © 2023 - 2024 Unilin BV, oddział produkcji podłóg. Wszelkie prawa zastrzeżone. Treści niniejszej broszury nie wolno kopiować w całości, ani w części, bez uprzedniej zgody wydawcy.

024 986 01- Z1 - PL

Zdjęcie na okładce: SIG4764

OBSERWUJ NAS NA



@quickstepfloors



@quickstepfloor

KROK PO KROKU W KIERUNKU
GOSPODARKI CYRKULARNEJ



www.biauer-engel.de/act175