

QUICK-STEP®




ALPHAVINYL

Niezrównane
piękno

Cudownie ciche

Innowacyjna,
wodoszczelna technologia



Zobacz wybraną podłogę w Twoim wnętrzu, korzystając z narzędzia RoomViewer.

Masz wątpliwości, która podłoga Quick-Step będzie najlepiej pasować do Twojego wnętrza? Żaden problem! Narzędzie online RoomViewer pozwala wyświetlić podgląd dowolnej podłogi w Twoim wnętrzu, aby pomóc Ci w dokonaniu właściwego wyboru.



ZESKANUJ KOD QR, ABY
PRZEJŚĆ DO NARZĘDZIA
ROOMVIEWER

Rozpocznij odkrywanie

WSZYSTKIE INFORMACJE O ALPHA VINYL	STR. 4
ZRÓWNOWAŻONY ROZWÓJ W SERCU TWOJEGO DOMU	STR. 12
NA CZELE TRENDÓW	STR. 14
NARZĘDZIA POMAGAJĄCE W WYBORZE	STR. 24
PORADY I WSKAZÓWKI	STR. 26



Poznaj naszą ofertę podłóg i pasujących akcesoriów do Twojego domu

PRZEGLĄD KOLEKCJI	STR. 34
CIRO	STR. 36
BLOOM	STR. 44
BLOS	STR. 62
ILLUME	STR. 74
ORO	STR. 84
AKCESORIA	STR. 94

Dlaczego warto wybrać sztywną podłogę winylową?

Szukasz podłogi przyjaznej dla remontu? Sztywna podłoga winylowa to rozwiązanie dla Ciebie. Montaż sztywnej podłogi winylowej na istniejącej powierzchni jest bardzo prosty. Można ją układać na istniejących podłogach, w tym na nierównych powierzchniach. Nie musisz więc poświęcać czasu na usuwanie starej podłogi. Jednak nie każda sztywna podłoga winylowa jest taka sama. I tu pojawia się Alpha Vinyl.

Co sprawia, że podłoga Alpha Vinyl jest tak wyjątkowa?

Kiedy żyjesz pełnią życia, potrzebujesz podłogi, która wytrzyma wszystko. Podłoga Alpha Vinyl została zaprojektowana i wyprodukowana przez nasz zespół w Belgii, dzięki czemu nie musisz iść na kompromis pod względem wzornictwa ani wydajności. Zyskasz bezproblemowe, wytrzymałe i piękne podłogi łączące praktyczne funkcje z wyjątkowymi detalami powierzchni. Co może być lepsze?

Poznaj trzy wyjątkowe cechy, które sprawiają, że pokochasz podłogę Alpha Vinyl – najlepszą ze wszystkich.

1. NIEZRÓWNANE PIĘKNO

Przyglądając się naszym podłogom Alpha Vinyl, ciężko będzie Ci uwierzyć, że nie jest to prawdziwe drewno ani kamień. Dzięki wykorzystaniu rewolucyjnej techniki nasze podłogi mają bardzo naturalną powierzchnię, która przybliży Twój dom do natury. Od spacerów po lesie po zbieranie kwiatów – natura daje nam wytchnienie od zabieganego życia i inspirowuje nas do tworzenia naszych projektów.



2. CUDOWNIE CICHA

Po pracowitym dniu zasługujesz na to, aby wrócić do domu pełnego ciszy i spokoju. Zazwyczaj słyszymy różne hałasy, od biegających dzieci po odgłosy z kuchni. Podłoga Alpha Vinyl pomoże Ci się wyciszyć. Nasze podłogi redukujące hałas zapewnią Ci idealną przestrzeń do relaksu. Brzmi interesująco?



AVMPU40318

3. INNOWACYJNA, WODOSZCZELNA TECHNOLOGIA

W domach pełnych życia wypadki się zdarzają, ale dzięki naszemu wodoszczelnemu systemowi zatraskowemu poradzisz sobie bez problemu z rozlanymi płynami. Woda nie przenika przez łączenia, dzięki czemu podłóżo pozostaje całkowicie suche. Nasze rozwiązania zapobiegają zabrudzeniu i uszkodzeniu podłóża, które prowadzą do powstania niezdrowego środowiska wewnątrz pomieszczeń.





Nieźrównane piękno

Nasza rewolucyjna technologia powierzchni skutkuje najbardziej naturalnie wyglądającymi podłogami winylowymi. Nasi belgijscy projektanci podłóg, inspirowani naturą, dążą do znalezienia perfekcyjnego kawałka drewna lub kamienia, na którym opierają swoje projekty. Twoje podłogi będą nie tylko modnie wyglądać, ale też trudno będzie odróżnić je od ich pierwowzorów w naturze.



AVMPU40318



Inspirujące wzornictwo

Wiemy, że chcesz, aby Twój dom wyglądał dobrze, dlatego nowe kolekcje podłóg Alpha Vinyl z pewnością będą inspirować. Niezależnie od tego, czy lubisz deski o naturalnym wyglądzie, odważne płytki w wesołych kolorach, czy wygląd dywanu, w naszej kolekcji Alpha Vinyl znajdziesz idealną podłogę dla siebie.



Ekstra matowa powierzchnia

W domu każdy powinien móc być sobą: dzieci bawić się i biegać, dorośli bawić się podczas rodzinnych spotkań, a zwierzęta zajmować swoimi zwierzęcymi sprawami. Nasz najskuteczniejszy lakier tworzy piękny efekt maty. Co więcej, nasze podłogi charakteryzują się doskonałą odpornością na plamy i zarysowania. Nie musisz więc iść na kompromis w kwestii wytrzymałości i piękna.



AVMPU40318



Zgodne z naturą wzornictwo

Naturalne sęki, słoje drewna i kamienne wgłębienia w podłodze Alpha Vinyl są tak autentyczne, że na pierwszy rzut oka wyglądają jak prawdziwe. Dzięki zastosowaniu rewolucyjnej techniki podłogi Alpha Vinyl mają autentyczną strukturę głębi, która sprawia, że ich powierzchnia wygląda niezwykle naturalnie. Zapewniają wytrzymałość, jakiej można oczekiwać od winylu, wraz z naszym doskonałym, szczegółowym wzornictwem.



AVMPU40318

Cudownie ciche




Dzięki lepszej izolacji akustycznej niż tradycyjne podłogi, podłogi Alpha Vinyl są idealne do domu pełnego życia. Składają się z wielu warstw, dzięki czemu zapewnią Ci spokój i ciszę, na które zasługujesz, z dala od zgiełku codziennego życia.

Oprócz tego innowacyjny podkład ograniczy również hałas docierający do sąsiednich pomieszczeń. Brzmi interesująco?

Nadzwyczajnie ciche

Wyjątkowa miękka warstwa (A) podłogi Alpha Vinyl tłumi codzienne odgłosy, takie jak bieganie dzieci i stukanie obcasów podczas wychodzenia do pracy.

Nasz podkład (B) jest w stanie zredukować odgłosy uderzeń z sąsiadujących pomieszczeń nawet o 21 decybeli, dzięki czemu podłoga jest jeszcze cichsza. A dla osób mieszkających w mieszkaniu oznacza to, że nie przeszkadzają sąsiadom pod nimi podczas przyjmowania gości.



To nie wszystko!

Podkład nie tylko tłumi dźwięki, ale dzięki naszemu unikalnemu procesowi produkcji doskonale dopasowuje się do paneli lub płytek, dzięki czemu nie trzeba się martwić o szczeliny. Zapewnia to doskonałe wsparcie systemu zatrzaskowego i lepsze tłumienie dźwięku.

Czy wiesz, że nasze podłogi nadają się do recyklingu wewnętrznego nawet ze zintegrowanym podkładem? Możesz więc spać spokojnie, wybierając podłogę, która zapewnia pełną reintegrację odpadów produkcyjnych. Więcej informacji na temat naszego zaangażowania w zrównoważony rozwój można znaleźć na stronach 12-13.





AVMPU40318



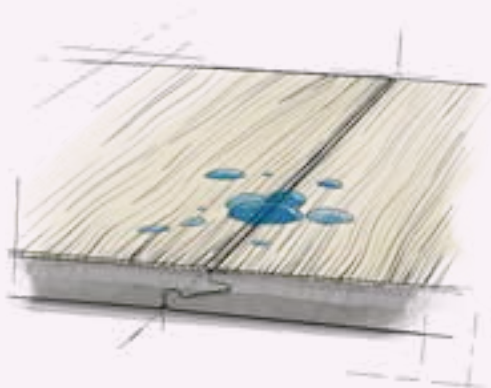
AVMPU40318

Innowacyjna, wodoszczelna technologia

Rozlana woda na podłodze? Nie musisz się martwić o podniesione krawędzie ani pęczniące deski. Wszystkie elementy podłogi Alpha Vinyl są w 100% wodoodporne. Spełnij swoje marzenia w ulubionych pomieszczeniach — nawet w tak wymagających miejscach jak łazienka, kuchnia czy przedpokój!

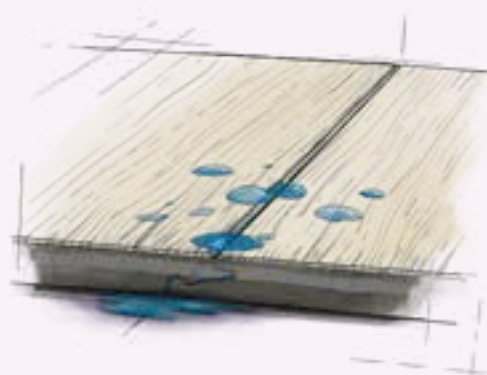


Ponadto nasza wodoszczelna technologia Hydroseal w połączeniu z systemem Uniclic lub Unizip całkowicie zamyka łączenia między panelami i płytkami. Dzięki temu powierzchnia podłogi jest całkowicie wodoszczelna, a brud i bakterie nie osadzają się w podłożu. Nasze specjalnie zaprojektowane systemy zatrzaskowe zapewniają maksymalną łatwość montażu – wystarczy je zatrzaskać! Aby zagwarantować bardzo mocne, wodoszczelne łączenie o szybkim i prostym montażu, nasze systemy zatrzaskowe Uniclic i Unizip z ząbkującymi się piórami i rowkami zapewniają najlepsze parametry techniczne na rynku.



/// QUICK-STEP

Nasza technologia Hydroseal w połączeniu z systemem Uniclic lub Unizip całkowicie zamyka łączenia. Dzięki temu powierzchnia podłogi jest całkowicie wodoszczelna, a brud i woda nie przedostają się przez łączenia, co zapobiega uszkodzeniu podłoża.



KONKURENCJA

Słabsze systemy zatrzaskowe i brak technologii Hydroseal oznaczają, że woda i rozlane płyny mogą przedostać się przez łączenia. Prowadzi to do zabrudzenia i uszkodzenia podłoża.



Unizip

Chcesz stworzyć wzór jodełki? Zazwyczaj potrzebne są dwa różne typy desek, A i B, co oznacza wolniejszy i trudniejszy montaż. Nie w przypadku podłogi Alpha Vinyl. Nasza podłoga ze wzorem jodełki ma jeden genialny typ deski, która zatrzaskuje się po obu stronach dzięki systemowi Unizip. Nowa, piękna podłoga z wzorem jodełki w mgnieniu oka!





Zrównoważony rozwój w sercu Twojego domu

Wszyscy kochamy naturalne piękno. Jedynym sposobem, aby nadal cieszyć się pięknymi rzeczami, które nasza planeta ma do zaoferowania, jest traktowanie jej z szacunkiem. Dlatego też nasze produkty podłogowe nie tylko dobrze wyglądają, ale są również tak odporne na zużycie i ekologiczne, jak to tylko możliwe. Razem możemy zmniejszyć nasz ślad ekologiczny, począwszy od produkcji podłogi, aż do końca jej eksploatacji.

Czyste powietrze w pomieszczeniach

Większość naszego życia odbywa się w pomieszczeniach, dlatego jakość powietrza w Twoim domu jest tak istotna. Ma na to wpływ wiele czynników: wentylacja, świece, środki czyszczące, a nawet materiały wykorzystane w Twoim wnętrzu, takie jak podłoga. Dlatego też minimalizujemy emisję szkodliwych substancji i zredukowaliśmy ją do poziomu **niższego niż norma europejska**. Co więcej

nie potrzebujesz żadnych agresywnych środków do pielęgnacji, aby utrzymać podłogę winylową w czystości. Wszystko, czego potrzebujesz, to letnia woda i, jeśli to konieczne, trochę środka Quick-Step Floor cleaner.

Poniższe etykiety świadczą o tym, że Twoja podłoga spełnia najsurowsze normy środowiskowe i zdrowotne:



Najwyższa gwarancja jakości powietrza w Twoim domu.



Potwierdzenie tego, że nasze produkty podłogowe nie wydzielają toksycznych substancji i są bezwonne.



Ta etykieta SCS oznacza, że podłoga spełnia wymagania dla produktów niskoemisyjnych.



Świadomie wybrane materiały

Produkujemy podłogi winylowe w Belgii, w sercu Europy. Surowce pochodzą głównie z krajów sąsiednich. Podłogi winylowe mogą zawierać do 40% **kredy**, materiału, który jest i będzie dostępny w obfitości. Kolejna jedna czwarta naszego winylu jest wykonana z **PCV pochodzącego z recyklingu**, zarówno z odpadów wewnętrznych, jak i zewnętrznych. Tylko jedna czwarta jest wykonana z tak zwanego „dziewiczego” lub nowego PCV. Pozostałe składniki — przede wszystkim **dodatki** — nie zawierają żadnych szkodliwych substancji, a co za tym idzie są **w 100% wolne od ftalanów** (z wyjątkiem materiałów z recyklingu).

Ekologiczna produkcja

Wykorzystujemy każdą okazję, aby uczynić nasze procesy produkcyjne bardziej ekologicznymi. Z tego powodu przystąpiliśmy do **Europejskiego Programu Efektywności Energetycznej**, który ma na celu wdrożenie jak największej ilości sposobów oszczędzania energii i monitoruje wszystkie działania każdego dnia. Ponadto 70% ciepła, które wykorzystujemy w naszym zakładzie produkcyjnym, pochodzi z odpadów drzewnych i pyłu z pobliskiego zakładu laminacji. Dzięki temu oszczędzamy 25 000 ton kopalnego CO₂ rocznie.

Zamknięty ekosystem

W wewnętrznym procesie produkcyjnym poddajemy recyklingowi 99% własnych odpadów przemysłowych. Oznacza to, że nie spalamy i nie wyrzucamy niepotrzebnie materiałów oraz tworzymy własny, zamknięty ekosystem.



Zeskanuj kod QR, aby dowiedzieć się więcej o naszym zaangażowaniu w zrównoważony rozwój.

Na czele trendów

ŁAGODNE WYCISZENIE

AUTENTYCZNA NATURA

CIEMNY WABI-SABI

Masz swój styl. Rozumiemy to. Dlatego stale dodajemy nowe podłogi do naszej kolekcji, podążając za najnowszymi trendami kolorów i wzorów w naszych projektach. W naszej kolekcji Alpha Vinyl zainspirowaliśmy się trzema trendami, które przynoszą spokój i wyciszenie w Twoim domu.





AVMPU40236

ŁAGODNE WYCISZENIE

Dom. To miejsce, w którym robisz sobie przerwę i odpoczywasz od zgiełku świata zewnętrznego. Stworzenie harmonijnego otoczenia w domu, do którego chce się wracać, nie jest wcale trudne. Lekkie, neutralne kolory i ręcznie wykonane materiały o wyczuwalnej fakturze to świetny sposób osiągnięcia stanu spokoju. Połączenie miękkich faktur i kolorów pozwoli Ci się naładować i stawić czoła kolejnemu dniu z nową energią.

Łagodne wyciszenie dotyczy również minimalizmu, jaki można odnaleźć w Japandi — stylowym trendzie łączącym japoński i skandynawski wystrój wnętrz. Naturalne materiały, takie jak jasny dąb z małymi sękami i subtelnym kontrastem kolorystycznym, są inspirowane spokojem natury. Pięknym przykładem jest nasz Dąb beżowy botaniczny. Dobrze się komponują spokojne, jasne kolory neutralne, takie jak biel, proste, ale stylowe jasne szarości i naturalne elementy. Możesz też sprawdzić naszą kolekcję Blos w jasnych kolorach, aby uzyskać wygląd premium.

Jedyna zasada? Wprowadź prostotę, ale unikaj nudy. Nie wahaj się wybrać szczegółową, a zarazem miękką powierzchnię szczotkowaną. Możesz też wybrać cieplejszy, piaskowy odcień z domieszką różu, jak w przypadku naszych płytek Coral stone.



BLOOM

AVMPU40236

**Inne podłogi, które
Cię zainspirują**



AVSTU40232



AVSPU40277





CIRO ————— AVHBU40359



BLOOM

AVMPU40199

AUTENTYCZNA NATURA

Długie spacerunki po lesie, praca w ogrodzie, przebywanie w domu wśród lokalnej fauny i flory... Kontakt z naturą nigdy nie był tak ważny jak dziś. Wnieś do swojego domu trochę tej naturalnej harmonii, wprowadzając do wnętrza brązowe odcienie. Podczas gdy czerń jest kontrastuje, brąz podkreśla, inne kolory i pomaga im zabłyszczeć. Dodając akcenty zieleni i brązu, takie jak nasze podłogi Dąb czekoladowy jesienny lub Kamień cynamonowy, stworzysz przytulną, acz luksusową atmosferę w swoim domu.

Otoczanie się naturą oznacza również dostrzeganie piękna w niedoskonałościach. W przyrodzie żadna linia nie jest prosta, a każdy najmniejszy element jest niepowtarzalny. Wiele z tej autentyczności można znaleźć w naszych podłogach — weźmy na przykład małe pęknięcia, szczeliny i piękne sęki podłogi Dąb wędzony botaniczny. Czy jesteś gotowy wypełnić swoją oazę spokoju naturalnymi elementami?

**Inne podłogi, które
Cię zainspirują**



AVMPU40238



AVSTU40233





AVSPU40279

CIEMNY WABI-SABI

Starożytny japoński nurt estetyczny wabi-sabi uczy nas dostrzegać piękno w niedoskonałości. Wabi-sabi obraca się wokół asymetrii, form geometrycznych, solidnych, niewykończonych materiałów i eleganckich kształtów: to wyjątkowa kombinacja dla każdego wnętrza. Jeśli chodzi o kolory, wzbogać swoje ulubione pomieszczenia o odcienie ziemi i żywe zielenie. Innym ważnym aspektem tego nurtu jest skupienie się na przedmiotach, które dodają charakteru lub opowiadają jakąś historię. Z kolei surowe materiały takie jak beton, kamień i drewno, mogą naprawdę nadać charakter Twoim pomieszczeniom.

Połączenie wabi-sabi z ciemnymi kolorami przekształci Twój dom w ciepłe, luksusowe miejsce. Szorstkie powierzchnie betonowe, takie jak nasze płytki Kamień wulkaniczny, dodają odrobinę niedoskonałości, inspirując równowagę, spokój i wyciszenie. Czerni i granat dodają nutkę tajemniczości i ekskluzywności. Nie jesteś gotowy na całkowitą ciemność? Kontrastuj łatwo ciemne elementy z białymi lub jaśniejszymi powierzchniami i przedmiotami.



BLOS

AVSPU40279

**Inne podłogi, które
Cię zainspirują** _____



AVMPU40202



AVSTU40231



Odkryj naszą galerię inspiracji

Chcesz zobaczyć więcej ekscytujących pomysłów na podłogę? Przejdź do naszej galerii inspiracji.



Zobacz wybraną podłogę w Twoim wnętrzu, korzystając z narzędzia RoomViewer.

Masz wątpliwości, która podłoga Quick-Step będzie najlepiej pasować do Twojego wnętrza? Żaden problem! Narzędzie online RoomViewer pozwala wyświetlić podgląd dowolnej podłogi w Twoim wnętrzu, aby pomóc Ci w dokonaniu właściwego wyboru.



ZESKANUJ KOD QR, ABY PRZEJŚĆ
DO NARZĘDZIA ROOMVIEWER

W jakim kierunku należy

Poprowadzi Cię światło

Kierunek ułożenia podłogi ma ogromny wpływ na ogólny wygląd pomieszczenia i może być trudnym orzechem do zgryzienia. Ogólną zasadą jest układanie podłogi w tym samym kierunku, co główne źródło światła w pomieszczeniu, i w tej samej linii, co najczęściej używane wejście. Jeśli jest kilka drzwi i okien, zdecyduj się na kierunek, który jest najłatwiejszy do montażu.



W wąskich pomieszczeniach

Instalujesz podłogę w wąskim pomieszczeniu? Może połóż ją poziomo! Deski ułożone na szerokość sprawiają, że powierzchnia będzie wydawała się szersza, unikając efektu „pudełka”. Aby uzyskać jeszcze lepsze wrażenie, unikaj ciemnych kolorów dla podłogi lub ścian, ponieważ sprawiają one, że wąski pokój stanie się jeszcze węższy.



zainstalować podłogę?

W krótkich pomieszczeniach

Jeśli układasz podłogę w krótkim pomieszczeniu, warto nadać mu głębi. Wydłuż pomieszczenie, układając podłogę wzdłuż. Chcesz zwiększyć efekt takiego montażu? Połącz jasną podłogę z ciemniejszymi ścianami: doda to jeszcze więcej głębi w pomieszczeniu.



AVMPU40201

BEZPROBLEMOWY MONTAŻ

Udało Ci się znaleźć podłogę marzeń? Nasze systemy Uniclic i Unizip zapewniają szybki i łatwy montaż, nawet w ciasnych narożnikach i pod kaloryferami. Ponadto wszystkie podłogi Quick-Step mogą być montowane na tradycyjnym ogrzewaniu podłogowym, a nawet na schodach! Co więcej oferujemy wszystkie akcesoria potrzebne do montażu i wykończenia podłogi.



**Sprawdź nasze wskazówki i filmy
dotyczące instalacji na stronie
quick-step.com.pl**

A photograph of a modern kitchen with a high, vaulted wooden ceiling. The kitchen features a long wooden countertop with a sink and a stove. Large windows on the right side offer a view of a forest. A wooden bench with a green and white cushion is visible on the right. The overall atmosphere is warm and natural.

Czy rozmiar ma znaczenie?

BEZ WĄTPIENIA TAK!



ILLUME

AVMTU40274

Prostą zasadą jest stosowanie dużych formatów podłogowych do dużych pomieszczeń w celu podkreślenia przestronnej atmosfery. W przypadku małych pomieszczeń lub o nieregularnych kształtach, małe formaty umożliwiają lepsze dopasowanie do proporcji pomieszczenia.

Wisienka na torcie

Pasujące listwy przypodłogowe

Uzyskaj doskonały wygląd dzięki dopasowanym kolorystycznie listwom przypodłogowym Quick-Step.

DOSKONALE DOPASOWANA KOLORYSTYKA

Nasze listwy przypodłogowe są doskonale dopasowane do koloru każdej podłogi.

WARSTWA WIERZCHNIA ODPORNA NA ZARYSOWANIA

Listwy przypodłogowe są chronione przed codziennym zużyciem.

GWARANCJA QUICK-STEP

Listwy przypodłogowe są objęte taką samą gwarancją jak podłoga.



AVMPU40315

Listwy przypodłogowe do malowania

Weź puszkę farby i pomaluj listwy przypodłogowe na kolor, który pasuje do Twojego stylu, lub po prostu pozostaw je białe. Czy listwy muszą być odporne na działanie wilgoci albo konieczne jest ich czyszczenie wodą? W takim przypadku wybierz wodoodporne listwy przypodłogowe.







AVSPU40280

Uzyskaj perfekcyjne wykończenie z osłonami schodów

Myślisz o odświeżeniu schodów? Podłoga Alpha Vinyl jest idealna do klatek schodowych. Dzięki naszym wytrzymałym winylowym osłonom schodów błyskawicznie wykonasz zadanie. Można je również dopasować do wzoru podłogi. Są odporne na zarysowania i ścieranie, wodoszczelne, łatwe w czyszczeniu i montażu. Jest to bez wątpienia najbardziej efektywny sposób renowacji. Winylowe osłony schodów są dostępne tylko z kolekcjami Bloom, Blos i Ciro.


Piękno występuje w różnych rozmiarach



DESKI

WYMIARY

PODKŁAD



CIRO 630 x 126 x 5+1 mm



dostarczane z przymocowanym podkładem**, więc nie należy montować osobnego podkładu



BLOOM 1 494 x 209 x 5+1 mm



dostarczane z przymocowanym podkładem**, więc nie należy montować osobnego podkładu



BLOS 1 251 x 189 x 4+1 mm



dostarczane z przymocowanym podkładem**, więc nie należy montować osobnego podkładu

PŁYTKI

WYMIARY

PODKŁAD



ILLUME 856 x 428 x 5+1 mm



dostarczane z przymocowanym podkładem**, więc nie należy montować osobnego podkładu



ORO 610 x 303 x 4+1 mm



dostarczane z przymocowanym podkładem**, więc nie należy montować osobnego podkładu



FAZA GENUINE

Fazowanie idealnie pasuje do charakteru podłogi. Kolory, wzór i faktura deski są widoczne na całej powierzchni fazowania.

KLASA 33: do pomieszczeń użytku publicznego.

Podłogi dodatkowo odporne na ścieranie, do pomieszczeń o dużym natężeniu ruchu.



OPAKOWANIE	FAZOWANIA	KLASA	MONTAŻ	GWARANCJA	ODKRYJ KOLEKCJĘ
10 desek = 0,794 m ²		KLASA 33		✓ DOŻYWOTNIA GWARANCJA PRZY UŻYTKU DOMOWYM	str. 36
6 desek = 1,873 m ²		KLASA 33		✓ DOŻYWOTNIA GWARANCJA PRZY UŻYTKU DOMOWYM	str. 44
9 desek = 2,128 m ²		KLASA 33		✓ DOŻYWOTNIA GWARANCJA PRZY UŻYTKU DOMOWYM	str. 62
OPAKOWANIE	FAZOWANIA	KLASA	MONTAŻ	GWARANCJA	ODKRYJ KOLEKCJĘ
6 płytek = 2,198 m ²		KLASA 33		✓ DOŻYWOTNIA GWARANCJA PRZY UŻYTKU DOMOWYM	str. 74
10 płytek = 1,848 m ²		KLASA 33		✓ DOŻYWOTNIA GWARANCJA PRZY UŻYTKU DOMOWYM	str. 84

* Testowano zgodnie z normą ISO CD 4760 (brak przecieków)

** Nasze kolekcje Bloss base i Oro base są dostępne bez zintegrowanego podkładu. Połącz je z jednym z naszych oddzielnych podkładów. Więcej informacji, patrz strona 94.



AVHBU40359

CIRO



Nasza kolekcja podłóg Ciro herringbone obejmuje ciepłą, naturalną paletę kolorów jasnych wzorów drewna. To doskonały wybór dla osób, które chcą dodać odrobinę luksusu i elegancji do swojego domu.

- ✓ DOŻYWOTNIA GWARANCJA PRZY UŻYTKU DOMOWYM
- ✓ WYPRODUKOWANO W BELGII



CIRO (AVHBU) – DOSTARCZANE ZE ZINTEGROWANYM PODKŁADEM 

630 x 126 x 5+1 mm

Opakowanie: 10 desek = 0,794 m² = 6,76 kg

Paleta 108 opakowań = 85,752 m² = 729,54 kg* = 646 x 1 644 x 567 mm

* Waga bez palety

unizip
PATENTED TECHNOLOGY

4

KLASA 33

CIRO

Dąb polarny

AVHBU40361

ZOBACZ TĘ PODŁOGĘ NA STRONIE 40

 **MIX & MATCH**
BLOOM AVMPU40099



Dąb rumiany

AVHBU40359

ZOBACZ TĘ PODŁOGĘ NA STRONIE 40

 **MIX & MATCH**
BLOOM AVMPU40097



Botaniczny beż

AVHBU40362

ZOBACZ TĘ PODŁOGĘ NA STRONIE 41

 **MIX & MATCH**
BLOOM AVMPU40236



Dąb miodowy

AVHBU40360

ZOBACZ TĘ PODŁOGĘ NA STRONIE 42

 **MIX & MATCH**
BLOOM AVMPU40098



Dąb wędzony botaniczny

AVHBU40363

ZOBACZ TĘ PODŁOGĘ NA STRONIE 42

 **MIX & MATCH**
BLOOM AVMPU40238



Dąb karmelowy botaniczny

AVHBU40364

ZOBACZ TĘ PODŁOGĘ NA STRONIE 43

 **MIX & MATCH**
BLOOM AVMPU40315

**Wykorzystaj
kreatywnie
wzory**

Chcesz stworzyć wzór jodełki? Zazwyczaj potrzebne są dwa różne typy desek, A i B, co oznacza wolniejszy i trudniejszy montaż. Nie w przypadku podłogi Alpha Vinyl. Nasza podłoga ze wzorem jodełki ma jeden genialny typ deski, która zatrząskuje się po obu stronach dzięki systemowi Unizip. Nowa, piękna podłoga z wzorem jodełki w mgnieniu oka!



AVHBU40360



AVHBU40361

AVHBU40359

Mieszaj i dobieraj

Nie wiesz, czy wybrać wzór jodełki, czy tradycyjny wzór deski? Dlaczego nie wykorzystać obu? Zaprojektuj pełne życia wnętrza, mieszając i dobierając elementy z kolekcji Bloom oraz nowej kolekcji Ciro. Stwórz ciekawe połączenia, które będą wyglądać fantastycznie.

CIRO

AVHBU40362

BLOOM

AVMPU40236





AVHBU40360

AVHBU40363

Zobacz wybraną podłogę w Twoim wnętrzu



ZESKANUJ KOD QR, ABY
PRZEJŚĆ DO NARZĘDZIA
ROOMVIEWER





AVMPU40080

BLOOM



Aby uzyskać niezwykle naturalne, modne wzory, Bloom oferuje gamę pięknych, autentycznych kolorów. Nasze nowoczesne wzory przywołują poczucie wzrostu, odnowy i piękna, dzięki czemu każda przestrzeń w Twoim domu jest naturalna i zachęcająca.

- ✓ DOŻYWOTNIA GWARANCJA PRZY UŻYTKU DOMOWYM
- ✓ WYPRODUKOWANO W BELGII



BLOOM (AVMPU) – DOSTARCZANE ZE ZINTEGROWANYM PODKŁADEM 

1 494 x 209 x 5+1 mm

Opakowanie: 6 desek = 1,873 m² = 15,50 kg

Paleta 52 opakowania = 97,396 m² = 806,00 kg* = 1 510 x 896 x 494 mm

uniclic
PATENTED TECHNOLOGY



KLASA 33

* Waga bez palety

BLOOM

Sosna śnieżna

AVMPU40204

ZOBACZ TĘ PODŁOGĘ NA STRONIE 48



Botaniczny beż

AVMPU40236

ZOBACZ TĘ PODŁOGĘ NA STRONIE 52

 **MIX & MATCH**
CIRO AVHBU40362

Dąb bawełniany biało-rumiany

AVMPU40200

ZOBACZ TĘ PODŁOGĘ NA STRONIE 49



Dąb bawełniany beżowy

AVMPU40103

ZOBACZ TĘ PODŁOGĘ NA STRONIE 53

Dąb morska bryza jasny

AVMPU40079

ZOBACZ TĘ PODŁOGĘ NA STRONIE 49



Dąb rumiany

AVMPU40097

ZOBACZ TĘ PODŁOGĘ NA STRONIE 53

 **MIX & MATCH**
CIRO AVHBU40359

Dąb polarny

AVMPU40099

ZOBACZ TĘ PODŁOGĘ NA STRONIE 50

 **MIX & MATCH**
CIRO AVHBU40361



Elegancki dąb naturalny

AVMPU40316

ZOBACZ TĘ PODŁOGĘ NA STRONIE 54

Dąb morska bryza beżowy

AVMPU40080

ZOBACZ TĘ PODŁOGĘ NA STRONIE 51



Dąb szczotkowany miodowy

AVMPU40318

ZOBACZ TĘ PODŁOGĘ NA STRONIE 54

Dąb szczotkowany beżowy

AVMPU40319

ZOBACZ TĘ PODŁOGĘ NA STRONIE 51



Dąb jesienny miodowy

AVMPU40088

ZOBACZ TĘ PODŁOGĘ NA STRONIE 55

Dąb bawełniany głęboka natura

AVMPU40203

ZOBACZ TĘ PODŁOGĘ NA STRONIE 55



Dąb miodowy
AVMPU40098

ZOBACZ TĘ PODŁOGĘ NA STRONIE 56

 **MIX & MATCH**
CIRO AVHBU40360



Dąb bawełniany przytulny szary

AVMPU40202

ZOBACZ TĘ PODŁOGĘ NA STRONIE 59



Dąb bawełniany naturalny
AVMPU40104

ZOBACZ TĘ PODŁOGĘ NA STRONIE 56



Sosna poranna mgła

AVMPU40074

ZOBACZ TĘ PODŁOGĘ NA STRONIE 59



Dąb wędzony botaniczny
AVMPU40238

ZOBACZ TĘ PODŁOGĘ NA STRONIE 57

 **MIX & MATCH**
CIRO AVHBU40363



Sosna Sundown

AVMPU40075

ZOBACZ TĘ PODŁOGĘ NA STRONIE 60



Dąb karmelowy botaniczny
AVMPU40315

ZOBACZ TĘ PODŁOGĘ NA STRONIE 57

 **MIX & MATCH**
CIRO AVHBU40364



Elegancki dąb przydymiony

AVMPU40317

ZOBACZ TĘ PODŁOGĘ NA STRONIE 60



Dąb bawełniany zimno-szary
AVMPU40201

ZOBACZ TĘ PODŁOGĘ NA STRONIE 58



Dąb brązowy jesienny

AVMPU40090

ZOBACZ TĘ PODŁOGĘ NA STRONIE 61



Botaniczny szary
AVMPU40237

ZOBACZ TĘ PODŁOGĘ NA STRONIE 58



Dąb czekoladowy jesienny

AVMPU40199

ZOBACZ TĘ PODŁOGĘ NA STRONIE 61



Zobacz wybraną podłogę w Twoim wnętrzu



ZESKANUJ KOD QR, ABY
PRZEJŚĆ DO NARZĘDZIA
ROOMVIEWER





AVMPU40200

AVMPU40079



AVMPU40099



AVMPU40080

AVMPU40319

Mieszaj i dobieraj

Niewiesz, czy wybrać płytki czy deski? Dlaczego ich nie połączyć? Stwórz atrakcyjne pomieszczenia, mieszając i dopasowując deski i płytki winylowe. Czas zacząć tworzyć ciekawe kombinacje. Dzięki nim Twoje pomieszczenia będą wyglądały niesamowicie.

BLOOM

AVMPU40236

ILLUME

AVMTU40273





AVMPU40103

AVMPU40097

Zobacz wybraną podłogę w Twoim wnętrzu



ZESKANUJ KOD QR, ABY PRZEJŚĆ DO NARZĘDZIA ROOMVIEWER






AVMPU40088

AVMPU40203



AVMPU40098

AVMPU40104



AVMPU40238

AVMPU40315



AVMPU40201

AVMPU40237



AVMPU40202

AVMPU40074



AVMPU40075

AVMPU40317



AVMPU40090

AVMPU40199



AVSPU40322

BLOS



Blos to idealny wybór, jeśli chodzi o wytrzymałą podłogę o godnej zaufania użyteczności. Kolekcja podłóg Blos doskonale oddaje istotę wiosny i marzeń o naturze budzącej się do życia. Odkryj nasze stonowane, atrakcyjne wzory inspirujące do stworzenia wymarzonej podłogi.

- ✓ DOŻYWOTNIA GWARANCJA PRZY UŻYTKU DOMOWYM
- ✓ WYPRODUKOWANO W BELGII



BLOS (AVSPU) – DOSTARCZANE ZE ZINTEGROWANYM PODKŁADEM

1 251 x 189 x 4+1 mm

Opakowanie: 9 desek = 2,128 m² = 14,15 kg

Paleta 44 opakowań = 93,632 m² = 622,69 kg* = 1 270 x 808 x 727 mm



KLASA 33

BLOS BASE (AVSPT) – POŁĄCZ Z JEDNYM Z NASZYCH ODDZIELNYCH PODKŁADÓW

1 251 x 189 x 4 mm

Opakowanie: 12 desek = 2,837 m² = 18,61 kg

Paleta 44 opakowania = 124,828 m² = 818,84 kg* = 1 270 x 808 x 754 mm



KLASA 33

* Waga bez palety

BLOS (AVSPU)

BLOS BASE (AVSPT)

Dąb Canyon beżowy

AVSPU40038

AVSPT40038

ZOBACZ TĘ PODŁOGĘ NA STRONIE 66



Dąb Chia

AVSPU40280

AVSPT40280

ZOBACZ TĘ PODŁOGĘ NA STRONIE 67



**Dąb Canyon szary ze śladami
cięcia piłą**

AVSPU40030

AVSPT40030

ZOBACZ TĘ PODŁOGĘ NA STRONIE 68



Dąb coast piaskowy

AVSPU40322

AVSPT40322

ZOBACZ TĘ PODŁOGĘ NA STRONIE 68



Dąb mleczny

AVSPU40277

AVSPT40277

ZOBACZ TĘ PODŁOGĘ NA STRONIE 69




Dąb coast beżowy

AVSPU40321

AVSPT40321

ZOBACZ TĘ PODŁOGĘ NA STRONIE 70



Dąb dryfujący beżowy

AVSPU40018

AVSPT40018

ZOBACZ TĘ PODŁOGĘ NA STRONIE 70

Dąb piernikowy

AVSPU40278

AVSPT40278

ZOBACZ TĘ PODŁOGĘ NA STRONIE 71

Dąb coast miodowy

AVSPU40320

AVSPT40320

ZOBACZ TĘ PODŁOGĘ NA STRONIE 71

Dąb Canyon naturalny

AVSPU40039

AVSPT40039

ZOBACZ TĘ PODŁOGĘ NA STRONIE 72

Dąb wiejski naturalny

AVSPU40025

AVSPT40025

ZOBACZ TĘ PODŁOGĘ NA STRONIE 72

**Postarzany kasztanowiec
naturalny**

AVSPU40029

AVSPT40029

ZOBACZ TĘ PODŁOGĘ NA STRONIE 73

Dąb kakaowy

AVSPU40279

AVSPT40279

ZOBACZ TĘ PODŁOGĘ NA STRONIE 73





AVSPU40320

Zobacz wybraną podłogę w Twoim wnętrzu



ZESKANUJ KOD QR, ABY
PRZEJŚĆ DO NARZĘDZIA
ROOMVIEWER



AVSPU40038
AVSPT40038



AVSPU40280
AVSPT40280



AVSPU40030
AVSPT40030

AVSPU40322
AVSPT40322



AVSPU40277
AVSPT40277



AVSPU40321
AVSPT40321

AVSPU40018
AVSPT40018



AVSPU40278
AVSPT40278

AVSPU40320
AVSPT40320



AVSPU40039
AVSPT40039

AVSPU40025
AVSPT40025



AVSPU40029
AVSPT40029

AVSPU40279
AVSPT40279



AVMTU40333

ILLUME



Poznaj Illume. Zaskakujące wzory i odważne kolory o wyrafinowanej, bogatej strukturze. Ta kolekcja rozświetli Twoje wnętrze dzięki wzorom miękkiego włosia dywanu, wypolerowanego betonu, a nawet subtelnemu wzorowi betonu lastryko, zawierającego kamienie i muszle. Idealny, jeśli chcesz dodać swojemu domowi trochę blasku i rozświetlenia.

- ✓ DOŻYWOTNIA GWARANCJA PRZY UŻYTKU DOMOWYM
- ✓ WYPRODUKOWANO W BELGII



ILLUME (AVMTU) – DOSTARCZANE ZE ZINTEGROWANYM PODKŁADEM

856 x 428 x 5+1 mm

Opakowanie: 6 płytek = 2,198 m² = 19,05 kg

Paleta 48 opakowań = 105,504 m² = 914,40 kg* = 880 x 1 325 x 675 mm

uniclic
PATENTED TECHNOLOGY



KLASA 33

* Waga bez palety

ILLUME

Beton sandstone
AVMTU40274

ZOBACZ TĘ PODŁOGĘ NA STRONIE 78



Beton cloudy
AVMTU40273

ZOBACZ TĘ PODŁOGĘ NA STRONIE 78




Beton pebble
AVMTU40276

ZOBACZ TĘ PODŁOGĘ NA STRONIE 79



Beton oyster
AVMTU40275

ZOBACZ TĘ PODŁOGĘ NA STRONIE 80




Soft blush
AVMTU40333

ZOBACZ TĘ PODŁOGĘ NA STRONIE 81



Soft sage
AVMTU40334

ZOBACZ TĘ PODŁOGĘ NA STRONIE 82



Soft sky
AVMTU40325

ZOBACZ TĘ PODŁOGĘ NA STRONIE 83



Soft graphite
AVMTU40326

ZOBACZ TĘ PODŁOGĘ NA STRONIE 83



AVMTU40275



AVMTU40274

AVMTU40273



Zobacz wybraną podłogę w Twoim wnętrzu



ZESKANUJ KOD QR, ABY
PRZEJŚĆ DO NARZĘDZIA
ROOMVIEWER



AVMTU40275



AVMTU40333



AVMTU40334



AVMTU40325

AVMTU40326



AVSTU40232

ORO



Oro oznacza złoto, które symbolizuje bogactwo stylu tego wzoru. Oro to idealny wybór dla osób, które chcą dodać odrobinę elegancji do swojego domu. Oferowana gama odcieni, od jasnych po ciemne, zapewnia idealne dopasowanie do każdego stylu wystroju wnętrza, a wszystko to z godną zaufania trwałością podłogi Alpha Vinyl.

- ✓ DOŻYWOTNIA GWARANCJA PRZY UŻYTKU DOMOWYM
- ✓ WYPRODUKOWANO W BELGII



ORO (AVSTU) – DOSTARCZANE ZE ZINTEGROWANYM PODKŁADEM

610 x 303 x 4+1 mm

Opakowanie: 10 płytek = 1,848 m² = 12,80 kg

Paleta 48 opakowanie = 88,704 m² = 614,40 kg* = 628 x 1 280 x 852 mm



KLASA 33

ORO BASE (AVSTT) – POŁĄCZ Z JEDNYM Z NASZYCH ODDZIELNYCH PODKŁADÓW

610 x 303 x 4 mm

Opakowanie: 15 płytek = 2,772 m² = 18,14 kg

Paleta 40 opakowań = 110,88 m² = 727,20 kg* = 620 x 1 280 x 815 mm



KLASA 33

* Waga bez palety

ORO (AVSTU)

ORO BASE (AVSTT)

Marmur Carrara biel

AVSTU40136

AVSTT40136

ZOBACZ TĘ PODŁOGĘ NA STRONIE 88



Skala koralowa

AVSTU40232

AVSTT40232

ZOBACZ TĘ PODŁOGĘ NA STRONIE 89



Skala betonowa

AVSTU40234

AVSTT40234

ZOBACZ TĘ PODŁOGĘ NA STRONIE 90



Skala oksydowana

AVSTU40235

AVSTT40235

ZOBACZ TĘ PODŁOGĘ NA STRONIE 91



Skala cynamonowa

AVSTU40233

AVSTT40233

ZOBACZ TĘ PODŁOGĘ NA STRONIE 91




Skala wulkaniczna

AVSTU40231

AVSTT40231

ZOBACZ TĘ PODŁOGĘ NA STRONIE 92



Łupek czarny

AVSTU40035

AVSTT40035

ZOBACZ TĘ PODŁOGĘ NA STRONIE 93



AVSTU40234

Zobacz wybraną podłogę w Twoim wnętrzu



ZESKANUJ KOD QR, ABY
PRZEJŚĆ DO NARZĘDZIA
ROOMVIEWER



AVSTU40136
AVSTT40136



AVSTU40232
AVSTT40232



AVSTU40234
AVSTT40234



AVSTU40235
AVSTT40235

AVSTU40233
AVSTT40233



AVSTU40231
AVSTT40231



AVSTU40035
AVSTT40035

AKCESORIA

ZOBACZ NASZĄ PEŁNĄ
OFERTĘ AKCESORIÓW



MONTAŻ

PODKŁADY

Nasze oddzielne podkłady mogą być używane tylko w połączeniu z podłogami Blos base i Oro base (inne kolekcje są dostarczane ze zintegrowanymi podkładami). Oprócz zapewnienia równej podstawy, nasze podkłady zapewniają doskonałą izolację akustyczną. Ponadto nasze podkłady są odpowiednie w przypadku tradycyjnego ogrzewania lub chłodzenia podłogowego. Połącz Blos base i Oro base z jednym z poniższych typów podkładów, wybierając je zgodnie z Twoimi potrzebami.



Comfort
QSVUDLCOMFORT15
Grubość: 1,15 mm – Rolka: 15 m²

Ten uniwersalny podkład pomaga wyrównać istniejące podłoże. Podkład Comfort pasuje do każdego pomieszczenia i jest ekologicznym wyborem, ponieważ jest wykonany z płatków PET z recyklingu. Odpowiedni do systemu ogrzewania i chłodzenia podłogowego.



Heat
QSVUDLHEAT10
Grubość: 1,55 mm – Rolka: 10 m²

Podkład zalecany do pomieszczeń, w których występuje duże nasłonecznienie oraz do pomieszczeń z ogrzewaniem lub chłodzeniem podłogowym. Nasz podkład Heat zapewnia również najlepszą redukcję hałasu w pomieszczeniu. Co więcej, gwarantuje najlepszą trwałość użytkową podłogi: z czasem zachowuje ona najlepsze parametry w zakresie akustyki i podparcia.




Transit
QSVUDLTRANSIT15
Grubość: 1,20 mm – Rolka: 15 m²

Dzięki najlepszej redukcji dźwięków do sąsiadujących pomieszczeń, ten podkład jest idealny do powierzchni na piętrze i apartamentów. Podkład Transit jest ekologicznym wyborem, ponieważ jest wykonany głównie z płatków PET z recyklingu. Odpowiedni do systemu ogrzewania i chłodzenia podłogowego.

 Nasz podkład Heat zawiera zrównoważone surowce, w tym oleje roślinne i składniki mineralne, takie jak kreda. Podkłady Comfort i Transit są wykonane z płatków PET z recyklingu.

NARZĘDZIA DO MONTAŻU



Zestaw instalacyjny do podłóg laminowanych i parkietu
QSTOOLA

Zestaw z dobijakiem do łatwego zatrząskiwania ze sobą desek, łyżką montażową do trudno dostępnych miejsc i dodatkowymi klockami dystansowymi do zapewnienia idealnych szczelin dylatacyjnych (8 mm) między ścianami i podłogą.



Akcesoria do montażu podłóg winylowych
QSVTOOL

Łyżka montażowa do łatwego przycinania desek na wymiar i docierania do trudno dostępnych miejsc.



Nóż do podłóg winylowych
QSVKNIFEB / NEVKNIFEREFILL40
Zawiera 5 ostrzy


Nóż do precyzyjnego i stabilnego cięcia, także po łukach i w różnych kształtach. Zestaw uzupełniający zawiera 40 ostrzy.

WYKAŃCZANIE

DOPASOWANE KOLORYSTYCZNIE LISTWY PRZYPODŁOGOWE


Dlaczego warto wybrać dopasowane kolorystycznie listwy przypodłogowe i profile Quick-Step?

- ✓ **DOSKONALE DOPASOWANA KOLORYSTYKA**
- ✓ **WARSTWA WIERZCHNIA ODPORNA NA ZARYSOWANIA**
- ✓ **OBYWIAŻUJE TAKA SAMA GWARANCJA JAK NA PODŁOGI QUICK-STEP**



Listwa przypodłogowa Scotia
QSVSCOT(-)
2400 x 17 x 17 mm


Dyskretne wykończenie dopasowane do koloru podłogi. Łatwy montaż za pomocą kleju One4All Glue. Użyj paska piankowego Foamstrip i silikonu Hydrokit w celu uzyskania wodoszczelnego wykończenia. Dostępna również w białej wersji do malowania (QSSCOTPAINT).




Standardowa listwa
przypodłogowa
QSVSK(-)
2400 x 12 x 58 mm

Standardowe listwy dopasowane do koloru podłogi. Wykorzystaj łączniki z zestawu do łączenia listw przypodłogowych także w narożnikach. Łatwy montaż za pomocą kleju One4All Glue. Użyj paska piankowego Foamstrip i silikonu Hydrokit w celu uzyskania wodoszczelnego wykończenia. Dostępna również w białej wersji do malowania (QSSKPAINT).

LISTWA PRZYPODŁOGOWA PRZEZNACZONA DO MALOWANIA



Listwa
przypodłogowa
Scotia



Niska listwa
przypodłogowa



Standardowa
listwa
przypodłogowa



Listwa
przypodłogowa
parkietowa

WODOODPORNOŚĆ

Listwa przypodłogowa przeznaczona do malowania	QSHSCOT19PAINT 2 400 x 19 x 19 mm	QSHSK38PAINT 2 400 x 13 x 38 mm	QSHSK58PAINT 2 400 x 13 x 58 mm	QSHSK80PAINT 2 400 x 15 x 80 mm
---	---	---	---	---

NIEWODOODPORNA

Listwa przypodłogowa przeznaczona do malowania	QSSCOTPAINT 2 400 x 17 x 17 mm	QSPSKR4PAINT 2 400 x 14 x 40 mm	QSSKPAINT 2 400 x 12 x 58 mm	QSPSKRPAINT 2 400 x 14 x 77 mm
Listwa przypodłogowa łączona na zatrzask	-	SFSKCLICKWHITE126 1 260 x 12 x 50 mm	SFPSKCLICKWHITE126 1 260 x 12 x 70 mm	SFTSKCLICKWHITE126 1 260 x 14 x 100 mm
	-	SFSKCLICKWHITE240 2 400 x 12 x 50 mm	SFPSKCLICKWHITE240 2 400 x 12 x 70 mm	SFTSKCLICKWHITE240 2 400 x 14 x 100 mm
Listwa przypodłogowa przeznaczona do malowania łączona na zatrzask	-	SFSKCLICKPAINT126 1 260 x 12 x 50 mm	SFPSKCLICKPAINT126 1 260 x 12 x 70 mm	SFTSKCLICKPAINT126 1 260 x 14 x 100 mm
	-	SFSKCLICKPAINT240 2 400 x 12 x 50 mm	SFPSKCLICKPAINT240 2 400 x 12 x 70 mm	SFTSKCLICKPAINT240 2 400 x 14 x 100 mm



Wszystkie listwy przypodłogowe łączone na zatrzaski wykorzystują system Uniclic dla harmonijnego efektu.

SPECJALNE LISTWY PRZYPODŁOGOWE PRZEZNACZONE DO MALOWANIA

WODOODPORNOŚĆ



Wodoodporna elastyczna listwa przypodłogowa do malowania QSFLEXSKR
7 000 x 14 x 40 mm

Elastyczne listwy przyściennie do malowania, wykonane z piankowego PCV, które można łatwo przyciąć do żądanej długości. Idealne do wykończenia filarów lub zakrzywionych ścian. Użyj paska piankowego i silikonu Hydrokit w celu uzyskania wodoszczelnego wykończenia w wilgotnych pomieszczeniach. Łatwy montaż za pomocą kleju kontaktowego.

NIEWODOODPORNA




Listwa przypodłogowa, przykrywająca, do malowania QSISKRCOVER
2 400 x 16 x 129 mm

Listwa przypodłogowa do umieszczenia na istniejącej listwie — idealna na potrzeby renowacji. Regulowana wysokość: 4 wysokości w zakresie od 68 do 129 mm. Można również pozostawić w białym kolorze. Łatwy montaż za pomocą kleju One4All Glue. Nie nadaje się do wilgotnych pomieszczeń — sprawdź naszą ofertę wodoodpornych listew przypodłogowych.



Listwa przypodłogowa do malowania ovoło QSISKRWHITE
2 400 x 16 x 160 mm

Listwa przypodłogowa do malowania, którą można stosować w dwóch kształtach dla większej swobody w zakresie dekoracji. Regulowana wysokość: 5 wysokości w zakresie od 25 do 134 mm — użyj dołączonego noża do profilu Incizo. Można również pozostawić w białym kolorze. Łatwy montaż za pomocą kleju One4All Glue. Nie nadaje się do wilgotnych pomieszczeń — sprawdź naszą ofertę wodoodpornych listew przypodłogowych.



KSZTAŁT 1




KSZTAŁT 2



Listwa przypodłogowa do malowania ogee QSISKROGEE
2 400 x 16 x 160 mm

Listwa przypodłogowa do malowania, którą można stosować w dwóch kształtach, aby dodać charakter do wnętrza. Regulowana wysokość: 4 wysokości w zakresie od 20 do 140 mm — użyj dołączonego noża do profilu Incizo. Można również pozostawić w białym kolorze. Łatwy montaż za pomocą kleju One4All Glue. Nie nadaje się do wilgotnych pomieszczeń — sprawdź naszą ofertę wodoodpornych listew przypodłogowych.



KSZTAŁT 1



KSZTAŁT 2

NARZĘDZIA DO MONTAŻU LISTEW PRZYPODŁOGOWYCH



Klej One4All QSGlue290
290 ml

Uniwersalny klej zapewniający przyczepność do wszystkich materiałów i podłoży. Średnie zużycie: 1 tubka na 15 m listew przypodłogowych.

DOPASOWANE KOLORYSTYCZNIE PROFILE




**Profil Incizo
QSVINCP(-)**
2 000 x 45 x 8 mm


ZASTOSOWANIE 1
Połączenie dwóch podłóg o różnej wysokości.

Uniwersalne narzędzie do wykańczania podłóg i schodów w pasujących kolorach. Wystarczy przyciąć profil podstawowy Incizo do odpowiedniego kształtu za pomocą dostarczanego w zestawie noża do profilu Incizo. Użyj paska piankowego i silikonu Hydrokit w celu uzyskania wodoszczelnego wykończenia. Objęta zgłoszeniem patentowym.

Zawiera 1 profil Incizo, 1 nóż do profilu Incizo i 1 szynę z tworzywa sztucznego.




ZASTOSOWANIE 2
Połączenie dwóch podłóg o równej wysokości.



ZASTOSOWANIE 3
Wykańczanie podłogi wzdłuż ścian lub okien. Przetnij na pół, aby pokryć dwukrotnie większą odległość za pomocą jednego profilu.



ZASTOSOWANIE 4
Tworzenie eleganckich połączeń podłogi Alpha Vinyl z innym pokryciem podłogowym lub wykańczanie podłogi wzdłuż okien balkonowych czy drzwi tarasowych.




**Profil Incizo / podprofil aluminiowy
Incizo do schodów**
QSVINCP(-) / NEVINCPBASE1
2 000 x 45 x 8 mm /
2 000 x 33 x 17 mm

ZASTOSOWANIE 5
Wykańczanie schodów i stopni.

Profil Incizo umożliwia również wykończenie schodów i stopni w wybranym wzorze podłogi. Do tego zastosowania potrzebny jest profil Incizo oraz podprofil aluminiowy. Podprofil należy zamówić oddzielnie.




OSŁONY SCHODÓW



**Winyłowa osłona schodów –
Zaokrąglona**
QSVSTRBMP(-)
1 474 x 136 x 54 mm
QSVSTRBSP(-)
1 231 x 116 x 54 mm

Wytrzymała winyłowa osłona progu z zaokrąglonym brzegiem stopnia schodów w celu atrakcyjnego wykończenia schodów. Ponieważ osłony schodów są wykonane z materiału podłogi, kolor pasuje w 100%. Łatwy montaż na klej. Winyłowe osłony schodów są dostępne tylko z kolekcjami Bloom, Blos i Ciro.



ALUMINIOWE PROFILE WYKOŃCZENIOWE



SREBRNY



SZAMPAN




KAWA



GLINA



CZARNY




Profil winyłowy dylatacyjny
NEVEXPSILV / NEVEXPCOFF
NEVEXPCLAY / NEVEXPCHAM /
NEVEXPBLACK
2 000 x 34 x 7 mm

Połączenie dwóch podłóg o równej wysokości.



Profil winyłowy wyrównujący
NEVADPSILV / NEVADPCOFF
NEVADPCLAY / NEVADPCHAM /
NEVADPBLACK
2 000 x 38 x 7 mm

Połączenie dwóch podłóg o różnej wysokości.



Profil winylowy wykończeniowy
NEVENPSILV / NEVENPCOFF
NEVENPCLAY / NEVENPCHAM /
NEVENPBLACK
2 000 x 24 x 7 mm

Wykańczanie podłogi wzdłuż ścian lub okien.



Profil wielofunkcyjny
QSPRSILV
1 860 x 47 x 16 mm

Łączenie dwóch podłóg o równej wysokości
lub o różnicy wysokości do 12,3 mm.
Dostępny w kolorze srebrnym.



NARZĘDZIA DO WYKAŃCZANIA



Dopasowany kolorystycznie kit
QSKIT(-)
310 ml

Ta elastyczna pasta na bazie akrylu jest idealnym rozwiązaniem do wypełniania połączeń między listwami przypodłogowymi a ścianami. Dostępny w dopasowanej kolorystyce. Średnie zużycie: Jedna tubka na 15 m.



Rozetki do rur
QSPCINOX18 / QSPCINOX22
2 pcs/opakowanie

Osłony ze stali nierdzewnej do estetycznego wykańczania rur i elementów grzejnych. Dostępne ze średnicą wewnętrzną 18 i 22 mm. Nie należy przyklejać rozetek do podłogi, lecz montować je w sposób pływający.



AVSPU40279

NARZĘDZIA DO WODOSZCZELNEGO WYKOŃCZENIA

Zapewnij wodoszczelne wykończenie podłogi przy użyciu paska piankowego i silikonu Hydrokit, aby uzyskać gwarancję wodoodporności. Postępuj zgodnie z instrukcjami montażu i zapoznaj się z warunkami gwarancji, aby uzyskać więcej szczegółów.



**Pasek piankowy Foamstrip
NEVRFOAMSTRIP15**
15 m x 8 mm x 5 mm

Wypełnij szczeliny dylatacyjne paskiem piankowym i połącz z silikonem Hydrokit, aby uzyskać wodoszczelne wykończenie podłogi. Niewidoczna instalacja pod listwami przypodłogowymi, profilami itp.



**Silikon Hydrokit
QSKITTRANSP**
310 ml

Przezroczysty silikon do połączenia z paskiem piankowym Foamstrip, aby uzyskać wodoszczelne wykończenie podłogi. Niewidoczna instalacja pod listwami przypodłogowymi, profilami itp. Średnie zużycie: Jedna tubka na 15 m.

KROK 1

Zainstaluj podłogę Alpha Vinyl



Zapewnij szczelinę dylatacyjną 8 mm między ścianami a podłogą.



KROK 3

Dodaj silikon Hydrokit

Nałóż silikon Hydrokit na pasek piankowy.



KROK 2

Dodaj pasek piankowy

Zainstaluj pasek piankowy Foamstrip między ścianą a podłogą.



KROK 4

Zainstaluj dopasowaną kolorystycznie listwę przypodłogową

PIELĘGNACJA



Środek Floor cleaner 2 l
QSCLEANECO2000
2 l

Nasz opracowany specjalnie z myślą o podłogach Quick-Step biodegradowalny środek do czyszczenia podłóg Floor cleaner gruntownie czyści podłogi i zabezpiecza powierzchnię, dzięki czemu wyglądają jak nowe. Co więcej, jest to zrównoważony wybór, dzięki któremu pomagasz dbać o środowisko naturalne, jednocześnie chroniąc swoje podłogi winylowe.



Środek Floor cleaner 1 l
QSCLEANECO1000
1 l

Nasz opracowany specjalnie z myślą o podłogach Quick-Step biodegradowalny środek do czyszczenia podłóg Floor cleaner gruntownie czyści podłogi i zabezpiecza powierzchnię, dzięki czemu wyglądają jak nowe. Co więcej, jest to zrównoważony wybór, dzięki któremu pomagasz dbać o środowisko naturalne, jednocześnie chroniąc swoje podłogi winylowe.



Środek do czyszczenia plam 250 ml
QSPOTCLEAN
250 ml

Nasz środek do czyszczenia plam został opracowany specjalnie z myślą o podłogach Quick-Step. Stosuj nasz środek do czyszczenia plam do usuwania najbardziej uporczywych plam, takich jak trwałe marker, farba lub czerwone wino, a także zabrudzeń kuchennych i nie tylko.



Zestaw do czyszczenia
QSPRAYKIT

Uchwyt na mop z napełnianym zbiornikiem na wodę i poręczną dźwignią do łatwego nawilżania i pielęgnacji podłogi. Zawiera również mop z mikrofibry nadający się do prania oraz 1 l środka Quick-Step Floor cleaner. Ekologiczny sposób czyszczenia podłogi.



Mop
QSPRAYMOP

Mop z mikrofibry, który można prać w temperaturze do 60°C. Możliwość użycia z zestawem do czyszczenia Quick-Step.



Zestaw naprawczy
QSREPAIR

Zestaw do łatwej naprawy lekkich uszkodzeń i odnawiania oryginalnego koloru podłogi. Szczegółowe instrukcje znajdziesz na stronie quickstep.com.



AVMPU40099



quick-step.com

a brand of  UNILIN

Rzeczywisty produkt może się różnić od produktu przedstawionego na zdjęciach. Dostępność produktów oraz same produkty mogą ulec zmianie bez wcześniejszego powiadomienia. Treść © 2024 - 2025 by Unilin BV, division Flooring. Wszelkie prawa zastrzeżone. Treści niniejszej broszury nie wolno kopiować w całości, ani w części, bez uprzedniej zgody wydawcy.

023 080 02 - Z1 - PL

Zdjęcie na okładce: AVHBU40359

OBSERWUJ NAS NA



@quickstepfloors



@quickstepfloor

KROK PO KROKU W KIERUNKU
GOSPODARKI CYRKULARNEJ



CERTIFIED BY
SCS Global Services

QUICK·STEP®



VINYL^{FLEX}

Nejkrásnější vinyl

Měkká a tichá

Voděodolná



TWÓJ STYL ŻYCIA, TWOJA PODŁOGA

Dom. To Twoja oaza spokoju i schronienia, a także przestrzeń, w której możesz żyć pełnią życia. Pozwól się zainspirować z Quick-Step. Wybieraj spośród pięknych wzorów i odkryj stylowe podłogi pełne innowacyjnych technologii, które zostały zaprojektowane, aby ułatwić Ci życie.

Rozpocznij odkrywanie

CO SPRAWIA, ŻE PODŁOGA VINYL FLEX JEST WYJĄTKOWA?	STR. 4
KROK PO KROKU W KIERUNKU GOSPODARKI CYRKULARNEJ	STR. 6
NARZĘDZIA POMAGAJĄCE W WYBORZE	STR. 8
MIESZAJ I DOBIERAJ	STR. 10



Odkryj swoją nową podłogę

PRZEGLĄD KOLEKCJI	STR. 14
PRISTINE	STR. 16
FUSE	STR. 20
LIV	STR. 24
BLUSH	STR. 28
AKCESORIA	STR. 32


Co sprawia, że podłoga Vinyl Flex jest wyjątkowa?

Wodoodporna i tłumiąca hałas podłoga Vinyl Flex idealnie sprawdzi się w domach, w których zawsze coś się dzieje. Te praktyczne zalety nie oznaczają, że musisz iść na kompromis w kwestii piękna, ponieważ nasza kolekcja została zaprojektowana z myślą o zabawie kolorami i wzorami podłóg. Dzięki temu możesz cieszyć się nieskończonymi możliwościami stylizacji!

Odkryj trzy właściwości, które sprawią, że zakochasz się w podłodze Vinyl Flex.



SGMPC20321



NAJPIĘKNIEJSZY WINYL

Nasi projektanci podłóg zadbali o to, aby każdy projekt był unikalny i zapewniał naturalne wrażenia, których szukasz. Stwórz zachwycające przestrzenie w całym domu, łącząc tradycyjne deski z płytkami z naszej różnorodnej oferty.

Nie martw się dziećmi bawiącymi się na podłodze lub biegającymi zwierzętami — nasza ekstramatowa warstwa wierzchnia chroni przed zarysowaniami i przetarciami.





MIĘKKIE I CICHE

Podłoga Vinyl Flex zapewnia najwyższy komfort. Czuj ciepło pod stopami od momentu wstania z łóżka, aż do końca dnia, gdy możesz w końcu zdjąć buty. Bez względu na porę dnia chodzenie po naszych podłogach to prawdziwa przyjemność.

W domu zazwyczaj dużo się dzieje, ale nasze ciche podłogi zmieniają go w oazę przytulności i spokoju.



SGMPC20321



SGMPC20321



WODOODPORNOŚĆ

Od wodnych potyczek w łazience po nieudane eksperymenty kulinarne, podłoga Vinyl Flex jest gotowa na wszystkie wydarzenia, które powodują chłapanie.

Nie musisz się martwić o sprzątanie codziennych zabrudzeń. Nasze podłogi można łatwo przetrzeć wilgotnym mopem, a następnie użyć naszych środków do pielęgnacji. Dzięki temu Twoja podłoga będzie wyglądać jak nowa przez wiele lat.

Krok po kroku w kierunku gospodarki cyrkularnej

Zrównoważony rozwój jest dla nas ważny. Chcemy stworzyć zamknięty system obiegowy, w którym nasze podłogi będą poddawane recyklingowi i ponownie wykorzystywane jako surowce po zakończeniu ich przydatności do użycia, zamiast ich wyrzucania. Jak zrealizujemy ten plan? Wyzaczyliśmy sobie jasne i ambitne cele poparte badaniami naukowymi na 2030 rok i stale wprowadzamy innowacje, aby je osiągnąć.

Oto, jak krok po kroku zwiększamy zrównoważony rozwój naszych podłóg winylowych.



CHCESZ DOWIEDZIEĆ SIĘ WIĘCEJ?
ZESKANUJ KOD QR LUB ODWIEDŹ
STRONĘ [QUICKSTEP.COM](https://www.quickstep.com)

KROK 1

Wykonana ze świadomie wybranych materiałów



Podłoga winylowa Quick-Step nie zawiera żadnych szkodliwych substancji. Plastyfikatory, których używamy, aby nadać podłodze elastyczność, są takie same jak te stosowane w zabawkach dla dzieci i opakowaniach żywności, a zatem są w 100% wolne od ftalanów i całkowicie bezpieczne dla Ciebie i Twoich dzieci.




KROK 2

Gwarancja na całe życie

Gwarantujemy, że nasze podłogi starczą na całe życie. Zrównoważony rozwój oznacza wytwarzanie produktów, które będą służyć jak najdłużej to możliwe, przy wykorzystaniu w pełni naturalnych zasobów. Dbamy o to, aby naszych podłóg nie trzeba było wyrzucać po kilku latach: są one wytrzymałe, wodoodporne i łatwe w pielęgnacji. Podłoga winylowa Quick-Step będzie pięknie wyglądać i uatrakcyjnić Twój dom przez wiele lat.

KROK 3

Recykling podłogi winyłowej



W 2023 roku wyszliśmy na pozycję lidera w dziedzinie recyklingu podłóg winylowych. Opracowaliśmy i wdrożyliśmy innowacyjny program Recover. Oddaj starą podłogę winylową do sprzedawcy, a my ją odbierzemy, wyczyszczymy i zmielimy na małe granulki do ponownego wykorzystania w produkcji nowej podłogi winylowej. Projekt działa już w Holandii i zostanie rozszerzony na inne kraje. Jesteśmy również zaangażowani w szukanie nowych domów dla starych podłóg winylowych, takich jak kluby młodzieżowe i domy kultury.

Recykling i ponowne wykorzystanie naszych podłóg to ważny krok w stronę zamknięcia obiegu.



CERTIFIED BY
SCS Global Services



*Information sur le niveau d'émission de substances volatiles dans l'air intérieur, présentant un risque de toxicité par inhalation, sur une échelle de classe allant de A+ (très faible émission) à C (forte émission).



Narzędzia pomagające w wyborze

FloorExplorer

Przy tak szerokiej gamie podłóg podjęcie właściwej decyzji może stanowić nie lada wyzwanie. Nasze narzędzie FloorExplorer pomoże Ci dokonać wyboru podłóg, dopasowanych do Twoich osobistych potrzeb i stylu — w zaledwie kilku krokach. Wypróbuj je!




ZESKANUJ KOD QR, ABY PRZEJŚĆ DO NARZĘDZIA FLOOREXPLORER

RoomViewer

Masz wątpliwości, która podłoga Quick-Step będzie najlepiej pasować do Twojego wnętrza? Żaden problem! Narzędzie RoomViewer pozwala wyświetlić podgląd online dowolnej podłogi w Twoim wnętrzu, aby pomóc Ci w dokonaniu właściwego wyboru.



ZESKANUJ KOD QR, ABY PRZEJŚĆ DO NARZĘDZIA ROOMVIEWER





Sample Service

Ciekawi Cię, jak wybrana przez Ciebie podłoga wygląda i jakie sprawia wrażenie w rzeczywistości? Chcesz się dowiedzieć, czy pasuje do Twoich mebli, koloru ścian, designu...? Przekonaj się, zamawiając próbkę podłogi na naszej stronie internetowej lub u sprzedawcy.

ZAINSPIRUJ SIĘ I ZNAJDŹ SPRZEDAWCĘ

quick-step.com.pl

Mieszaj i dobieraj

Chcesz odświeżyć wnętrze swojego domu?
Doradzimy ci, jak łączyć i dopasowywać nasze podłogi!



PRISTINE

SGHBC20326



LIV

SGSPC20313



Dąb jesienny brązowy

PRISTINE
SGHBC20334

FUSE
SGMPC20324



Ocean bliss ciepły miód

PRISTINE
SGHBC20327

LIV
SGSPC20314



**Dąb stonowany
jasny naturalny**

PRISTINE
SGHBC20331

FUSE
SGMPC20321



**Dąb stonowany
średni naturalny**

PRISTINE
SGHBC20332

FUSE
SGMPC20322

W dalszej części tej broszury możesz zapoznać się ze wszystkimi kombinacjami wzoru w jodełkę i desek, aby nadać swojemu domowi wyjątkowy charakter. Szukaj ikony „Mieszaj i dobieraj”.

Łącz i dobieraj pasujące do siebie wzory



Dlaczego nie połączyć wzoru w jodełkę i desek, aby uzyskać efektowny wygląd? Baw się, układając panele Pristine w jodełkę i deski Fuse lub Liv w tym samym kolorze, aby uzyskać zachwycające rezultaty. Zaskoczy cię efekt wow, jaki wywołasz wśród przyjaciół i rodziny, gdy odwiedzą Twój piękny dom, w którym można się zrelaksować. Jeśli chodzi o doskonałe wykończenie, nasze dopasowane akcesoria bezproblemowo uzupełnią piękną podłogę.



Łącz i dobieraj nasze płytki i deski

Eksperymentuj, łącząc deski i płytki, aby uzyskać kreatywny efekt i stworzyć przyciągającą uwagę podłogę, która uatrakcyjni dowolne pomieszczenie. Nasza kolekcja umożliwia łatwe łączenie ponadczasowego wyglądu drewna z eleganckim, nowoczesnym wyglądem płytek. Osiągnij oszałamiające połączenie stylów, które dodadzą głębi i charakteru każdej przestrzeni. Odkryj trzy ulubione połączenia naszych projektantów.

Aby uzyskać wspaniałe pierwsze wrażenie, zobacz, jak wybrana podłoga będzie wyglądać w Twoim domu. Zeskanuj kod QR, aby wypróbować RoomViewer.




ZESKANUJ KOD QR, ABY
PRZEJŚĆ DO NARZĘDZIA
ROOMVIEWER



Delikatne kolory

LIV
SGSPC20319

BLUSH
SGTC20309



Naturalne kolory

PRISTINE
SGHBC20332

BLUSH
SGTC20307



Ciemne kolory

FUSE
SGMPC20324

BLUSH
SGTC20304











POZNAJ NASZE
DOPASOWANE AKCESORIA
NA STRONIE 34

PRISTINE
SGHBC20335

BLUSH
SGTC20306

Piękno występuje w różnych rozmiarach

DESKI		WYMIARY	OPAKOWANIE	FAZOWANIE
	PRISTINE	740 x 129 x 2,5 mm	48 desek = 4,582 m ²	
	FUSE	1 500 x 228,6 x 2,5 mm	12 desek = 4,115 m ²	
	LIV	1 219,2 x 184,15 x 2,5 mm	20 desek = 4,490 m ²	
PLYTKI		WYMIARY	OPAKOWANIE	FAZOWANIE
	BLUSH	609,6 x 609,6 x 2,5 mm	12 desek = 4,459 m ²	



PRASOWANA FAZA

Ta faza jest idealnie dopasowana do charakteru podłogi. Kolor, wzór i struktura przechodzą przez fazowanie od deski do deski.



FAZA NOWOCZESNA

Fazowanie wyznacza krawędzie deski, nadając podłodze gładki i nowoczesny lub rustykalny wygląd.



MIESZAJ I DOBIERAJ

Wzory Pristine, naszej kolekcji w jodełkę, dokładnie pasują do wzorów naszych zwykłych desek, linii Fuse i Liv.



REFINED TEXTURE

Udoskonalone struktury podkreślają autentyczne wzory naszych kolekcji desek, dzięki czemu podłoga wygląda pięknie i jest naturalna w dotyku.



MIESZAJ I DOBIERAJ

UDOSKONALONA STRUKTURA

PASUJĄCE AKCESORIA

GWARANCJA

ODKRYJ KOLEKCJĘ



- ✓ DOŻYWOTNIA GWARANCJA PRZY UŻYTKU DOMOWYM
- ✓ 10-LETNIA GWARANCJA HANDLOWA, NA ŻYCZENIE DO 15 LAT

str. 16



- ✓ DOŻYWOTNIA GWARANCJA PRZY UŻYTKU DOMOWYM
- ✓ 10-LETNIA GWARANCJA HANDLOWA, NA ŻYCZENIE DO 15 LAT

str. 20



- ✓ DOŻYWOTNIA GWARANCJA PRZY UŻYTKU DOMOWYM
- ✓ 10-LETNIA GWARANCJA HANDLOWA, NA ŻYCZENIE DO 15 LAT

str. 24

PASUJĄCE AKCESORIA

GWARANCJA

ODKRYJ KOLEKCJĘ



- ✓ DOŻYWOTNIA GWARANCJA PRZY UŻYTKU DOMOWYM
- ✓ 10-LETNIA GWARANCJA HANDLOWA, NA ŻYCZENIE DO 15 LAT

str. 28

KLASA 33


Do wnętrz komercyjnych. Wszystkie nasze podłogi są odporne na ścieranie, a więc doskonale sprawdzają się w pomieszczeniach o dużym natężeniu ruchu.

WARUNKI GWARANCJI

quick-step.com.pl



PRISTINE



Oryginalna i czysta, nasza winylowa podłoga w jodełkę to doskonały wybór, który odzwierciedla nasze zaangażowanie w dążenie do doskonałości. Kolekcja Pristine to esencja luksusu i stylu, cechy, na które zasługuje każde wnętrze.

- ✓ DOŻYWOTNIA GWARANCJA PRZY UŻYTKU DOMOWYM
- ✓ 10-LETNIA GWARANCJA HANDLOWA, NA ŻYCZENIE DO 15 LAT



PRISTINE (SGHBC)

UDOSKONALONA STRUKTURA

FAZOWANIE

740 x 129 x 2,5 mm

Opakowanie: 48 desek = 4,582 m² = 21,10 kg

Paleta 42 opakowania = 192,447 m² = 914,00 kg = 1 520 x 820 x 621 mm



Dąb stonowany jasny naturalny

SGHBC20331

PASUJE DO FUSE SGMPC20321



Ocean bliss naturalny

SGHBC20326

PASUJE DO LIV SGSPC20313



Dąb stonowany średni naturalny

SGHBC20332

PASUJE DO FUSE SGMPC20322



Dąb jesienny naturalny

SGHBC20335

PASUJE DO FUSE SGMPC20325



Ocean bliss ciepły miód

SGHBC20327

PASUJE DO LIV SGSPC20314



Dąb jesienny miodowy

SGHBC20333

PASUJE DO FUSE SGMPC20323



Dąb jesienny brązowy

SGHBC20334

PASUJE DO FUSE SGMPC20324

**Zobacz wybraną podłogę
w Twoim wnętrzu**



ZESKANUJ KOD QR, ABY
PRZEJŚĆ DO NARZĘDZIA
ROOMVIEWER



Łącz i dobieraj pasujące do siebie wzory

Nasza oferta podłóg winylowych Vinyl Flex oferuje niezliczone możliwości. Kolory Pristine, naszej kolekcji w jodełkę, dokładnie pasują do kolorów naszych zwykłych desek, linii Fuse i Liv. Dzięki temu piękną podłogę można zainstalować w jednym autentycznym kolorze, niezależnie od dokonanego wyboru.

POZNAJ NASZE
DOPASOWANE
AKCESORIA NA
STRONIE 34


PRISTINE
SGHBC20331

FUSE
SGMPC20321





FUSE



Deska średniej wielkości, Fuse, łączy wspaniałą formę z funkcjonalnością. Pozwala tworzyć stylowe wzory bez uszczerbku na użyteczności podłogi. Piękna podłoga, która przywołuje poczucie spokoju i komfortu w Twoim domu.

- ✓ DOŻYWOTNIA GWARANCJA PRZY UŻYTKU DOMOWYM
- ✓ 10-LETNIA GWARANCJA HANDLOWA, NA ŻYCZENIE DO 15 LAT



FUSE (SGMPC)

UDOSKONALONA STRUKTURA

FAZOWANIE

1 500 x 228,6 x 2,5 mm

Opakowanie: 12 desek = 4,115 m² = 19,00 kg

Paleta 45 opakowania = 185,166 m² = 883,00 kg = 1 520 x 730 x 700 mm



Dąb Iniany szary
SGMPC20328



Dąb stonowany jasny naturalny
SGMPC20321
PASUJE DO PRISTINE SGHBC20331



Dąb Iniany naturalny
SGMPC20320



Dąb Iniany średni naturalny
SGMPC20329



Dąb stonowany średni naturalny
SGMPC20322
PASUJE DO PRISTINE SGHBC20332



Dąb jesienny naturalny
SGMPC20325
PASUJE DO PRISTINE SGHBC20335



Dąb jesienny miodowy
SGMPC20323
PASUJE DO PRISTINE SGHBC20333




Dąb jesienny brązowy
SGMPC20324
PASUJE DO PRISTINE SGHBC20334




Dąb Iniany ciemny brąz
SGMPC20330



POZNAJ NASZE
DOPASOWANE
AKCESORIA NA
STRONIE 34



LIV



Nasze małe deski są projektowane z myślą o wygodnym życiu. Dbając o Twoje dobre samopoczucie, linia Liv będzie stanowić podstawę projektu Twojego domu. Ta elegancka i funkcjonalna kolekcja doskonale nadaje się do nowoczesnych wnętrz i dla osób, które są świadome swojej przestrzeni.

- ✓ DOŻYWOTNIA GWARANCJA PRZY UŻYTKU DOMOWYM
- ✓ 10-LETNIA GWARANCJA HANDLOWA, NA ŻYCZENIE DO 15 LAT



1 219,2 x 184,15 x 2,5 mm

Opakowanie: 20 desek = 4,490 m² = 20,70 kg

Paleta: 44 opakowania = 197,574 m² = 937,00 kg = 1 240 x 780 x 758 mm



Ocean bliss szary
SGSPC20319



Dąb satynowy brązowoszary
SGSPC20312



Dąb satynowy szary
SGSPC20317



Ocean bliss szarobrązowy
SGSPC20318



Ocean bliss naturalny
SGSPC20313
PASUJE DO PRISTINE SGHBC20326



Dąb satynowy średni naturalny
SGSPC20311



Country charm naturalny
SGSPC20315



Ocean bliss ciepły miód
SGSPC20314
PASUJE DO PRISTINE SGHBC20327



Country charm średni brąz
SGSPC20316



POZNAJ NASZE
DOPASOWANE AKCESORIA
NA STRONIE 34



BLUSH



Nasza wyrafinowana kolekcja płytek Blush dodaje koloru, wywołując poczucie ponadczasowej elegancji. Każda płytka emanuje subtelnym urokiem, który jest zarówno fascynujący, jak i trwały. Delikatne, subtelne piękno emanuje z uroczych wzorów.

- ✓ DOŻYWOTNIA GWARANCJA PRZY UŻYTKU DOMOWYM
- ✓ 10-LETNIA GWARANCJA HANDLOWA, NA ŻYCZENIE DO 15 LAT



BLUSH (SGTC)

FAZOWANIE

609,6 x 609,6 x 2,5 mm

Opakowanie: 12 płytek = 4,459 m² = 20,80 kg


Paleta 42 opakowania = 187,293 m² = 902,00 kg = 1 260 x 646 x 915 mm



Luna biały marmur
SGTC20305



Terazzo wielokolorowy
SGTC20307



Ceppo ciepłoszary
SGTC20306



Beton ciepłobeżowy
SGTC20308



Beton ciepłoszary
SGTC20309



Beton antracytowy
SGTC20310



Łupek czarny
SGTC20304

**Zobacz wybraną podłogę
w Twoim wnętrzu**



ZESKANUJ KOD QR, ABY
PRZEJŚĆ DO NARZĘDZIA
ROOMVIEWER



Łącz i dobieraj nasze płytki i deski

Możliwości łączenia naszych podłóg Vinyl Flex nigdy się nie kończą. Kontrastujące struktury, kolor, wielkość desek lub płytek pozwalają tworzyć oszałamiające wariacje, którymi możesz cieszyć się w swoim modnym domu. Puść wodze fantazji i twórz bujne, stylowe wzory.

POZNAJ NASZE
DOPASOWANE
AKCESORIA NA
STRONIE 34

BLUSH
SGTC20306

FUSE
SGMPC20324



AKCESORIA DO PODŁÓG

Krok 1: montaż

Chcesz jak najszybciej móc chodzić po pięknej nowej podłodze, więc montaż ma kluczowe znaczenie. Wybierz opcję montażu na klej lub podkład Flex Pro.



/// QUICK-STEP

/// QUICK-STEP

/// QUICK-STEP

/// QUICK-STEP

KOD ZAMÓWIENIA	SZT.		OPAKOWANIE			PALETA		
	WYMIARY (mm)	WYSOKOŚĆ (kg)	SZT. (#)	WYMIARY (mm)	WYSOKOŚĆ (kg)	SZT. (#)	WYMIARY (mm)	WYSOKOŚĆ (kg)

PODKŁAD



QSVUDLFLEXPRO
Podkład Flex Pro
1,8 mm - 6,5m²

6 500 x 1 000 x 60	16,90	1	190 x 190 x 1 000	16,96	40	1 200 x 800 x 1150	709,00
--------------------	-------	---	-------------------	-------	----	--------------------	--------

Podkład Flex Pro jest samoprzylepny z jednej strony, więc nie musisz się bawić tubką z klejem. Wystarczy odkleić pasek i przymocować deskę lub płytkę do podkładu. Gwarantuje to szybki i czysty montaż bez zabrudzeń podłoża. Zostaje też odpowiednia ilość miejsca na końcowe dopasowanie.

Szukasz opcji instalacji przyjaznej dla środowiska? Flex Pro to podkład wykonany ze zrównoważonych surowców, w tym olejów roślinnych i składników mineralnych, takich jak kreda.

✓ szybki i czysty montaż ✓ z ekologicznych surowców ✓ izolacja akustyczna i odporność termiczna

MONTAŻ NA KLEJ



QSVGLUE6A
Klej do winylu 6 kg
300 g/m²

212 x 190 x 208	6,00	1	212 x 190 x 208	6,38	80	1 200 x 800 x 1 020	533,00
-----------------	------	---	-----------------	------	----	---------------------	--------



QSVGLUE15A
Klej do winylu 15 kg
300 g/m²

478 x 280 x 110	15,00	1	478 x 280 x 110	15,40	48	1 200 x 800 x 1 100	762,00
-----------------	-------	---	-----------------	-------	----	---------------------	--------



QVA2
Paca do kleju do podłóg winylowych (A2)

180 x 155 x 15	0,14	6	210 x 170 x 55	0,96	504	1 200 x 800 x 370	103,00
----------------	------	---	----------------	------	-----	-------------------	--------

NARZĘDZIA DO MONTAŻU



QSVTOOL
Narzędzie do montażu podłóg winylowych

410 x 190 x 16	0,70	8	420 x 200 x 120	11,03	576	1 260 x 734,4 x 1 050	423,00
----------------	------	---	-----------------	-------	-----	-----------------------	--------



QSVKNIFEB
Nóż do podłóg winylowych

275 x 113 x 50	0,23	6	295 x 252 x 105	1,00	576	1 200 x 252 x 945	139,00
----------------	------	---	-----------------	------	-----	-------------------	--------



NEVKNIFEREFILL40
Wymienne wkłady do noża do winylu
1 szt. = 40 ostrzy

67 x 25 x 32	0,17	10	340 x 155 x 85	2,00	500	1 200 x 800 x 400	115,00
--------------	------	----	----------------	------	-----	-------------------	--------

ZESKANUJ KOD QR I ODKRYJ
NASZĄ PEŁNĄ OFERTĘ
AKCESORIÓW




AKCESORIA DO PODŁÓG

Krok 2: wykończenie

Na przeciwległej stronie znajdziesz odpowiedni numer (1-19) preferowanej listwy przypodłogowej. Następnie przejdź do strony 42, gdzie znajdziesz rysunki techniczne i dalsze informacje.

KOD ZAMÓWIENIA	SZT.		OPAKOWANIE			PALETA		
	WYMIARY (mm)	WYSOKOŚĆ (kg)	SZT. (#)	WYMIARY (mm)	WYSOKOŚĆ (kg)	SZT. (#)	WYMIARY (mm)	WYSOKOŚĆ (kg)





DOPASOWANE KOLORYSTYCZNE LISTWY PRZYPODŁOGOWE

1		QSVSKDB(-) Standardowa listwa przypodłogowa	1 870 x 13 x 60	1,13	6	1 870 x 60 x 75	6,80	630	2 000 x 950 x 696	758,00
---	---	---	-----------------	------	---	-----------------	------	-----	-------------------	--------

LISTWY PRZYPODŁOGOWE: BIAŁE I DO MALOWANIA

WODOODPORNOŚĆ




LISTWY PRZYPODŁOGOWE DO MALOWANIA

2		QSHSCOT19PAINT Wodoodporna listwa scotia do malowania	2 400 x 19 x 19	0,14	6	2 400 x 46 x 28	0,87	2 040	2 450 x 980 x 690	452,00
3		QSHSK38PAINT Wodoodporna listwa przypodłogowa do malowania – mała	2 400 x 13 x 38	0,40	6	2 400 x 42 x 82	2,65	828	2 450 x 980 x 680	506,00
4		QSHSK58PAINT Wodoodporna listwa przypodłogowa do malowania – średnia	2 400 x 13 x 58	0,51	6	2 400 x 60 x 80	3,25	540	2 450 x 980 x 650	369,00
5		QSHSK80PAINT Wodoodporna listwa przypodłogowa do malowania – duża	2 400 x 15 x 80	0,68	6	2 400 x 80 x 90	4,35	432	2 450 x 980 x 690	366,00

NIEWODOODPORNA




LISTWA PRZYPODŁOGOWA ŁĄCZONA NA ZATRZASK







6		Niska listwa przypodłogowa								
		SFSKCLICKWHITE126	1 260 x 12 x 50	0,42	6	1 291 x 73 x 57	2,60	360	1 291 x 735 x 673	237,00
		SFSKCLICKWHITE240	2 400 x 12 x 50	0,80	6	2 431 x 73 x 57	4,90	360	2 431 x 735 x 673	261,00
7		Średnia listwa przypodłogowa								
		SFPSKCLICKWHITE126	1 260 x 12 x 70	0,55	6	1 291 x 72 x 89	3,40	288	1 291 x 719 x 584	259,00
		SFPSKCLICKWHITE240	2 400 x 12 x 70	1,06	6	2 431 x 72 x 89	6,50	288	2 431 x 719 x 584	262,00
8		Wysoka listwa przypodłogowa								
		SFTSKCLICKWHITE126	1 260 x 14 x 100	1,03	6	1 291 x 79 x 107	6,30	252	1 291 x 749 x 629	261,00
		SFTSKCLICKWHITE240	2 400 x 14 x 100	1,56	6	2 431 x 79 x 107	9,50	252	2 431 x 749 x 629	265,00

LISTWA PRZYPODŁOGOWA PRZEZNACZONA DO MALOWANIA ŁĄCZONA NA ZATRZASK



9		Niska listwa przypodłogowa								
		SFSKCLICKPAINT126	1 260 x 12 x 50	0,42	6	1 291 x 73 x 57	2,60	360	1 291 x 735 x 673	237,00
		SFSKCLICKPAINT240	2 400 x 12 x 50	0,80	6	2 431 x 73 x 57	4,90	360	2 431 x 735 x 673	261,00
10		Średnia listwa przypodłogowa								
		SFPSKCLICKPAINT126	1 260 x 12 x 70	0,55	6	1 291 x 72 x 89	3,40	288	1 291 x 719 x 584	259,00
		SFPSKCLICKPAINT240	2 400 x 12 x 70	1,06	6	2 431 x 72 x 89	6,50	288	2 431 x 719 x 584	262,00
11		Wysoka listwa przypodłogowa								
		SFTSKCLICKPAINT126	1 260 x 14 x 100	1,03	6	1 291 x 79 x 107	6,30	252	1 291 x 749 x 629	261,00
		SFTSKCLICKPAINT240	2 400 x 14 x 100	1,56	6	2 431 x 79 x 107	9,50	252	2 431 x 749 x 629	265,00

LISTWY PRZYPODŁOGOWE DO MALOWANIA

12		QSSCOTPAINT Listwa przypodłogowa scotia do malowania	2 400 x 17 x 17	0,28	6	2 440 x 54 x 54	1,74	894	2 450 x 950 x 650	298,00
13		QSPSKR4PAINT Niska listwa przypodłogowa do malowania	2 400 x 14 x 40	0,95	6	2 410 x 84 x 40	5,70	720	2 410 x 1 050 x 695	726,00
14		QSSKPAINT Listwa przypodłogowa, standardowa, do pomalowania	2 400 x 12 x 58	0,85	6	2 405 x 60 x 65	5,33	720	2 450 x 950 x 680	658,00
15		QSPSKRPAINT Listwa przypodłogowa parkietowa, do malowania	2 400 x 14 x 77	1,20	6	2 405 x 89 x 79	7,26	432	2 450 x 950 x 690	687,00

AKCESORIA DO PODŁÓG

Krok 2: wykończenie




Na przeciwległej stronie znajdziesz odpowiedni numer (1-19) preferowanej listwy przypodłogowej. Następnie przejdź do strony 42, gdzie znajdziesz rysunki techniczne i dalsze informacje.




KOD ZAMÓWIENIA	SZT.		OPAKOWANIE			PALETA		
	WYMIARY (mm)	WYSOKOŚĆ (kg)	SZT. (#)	WYMIARY (mm)	WYSOKOŚĆ (kg)	SZT. (#)	WYMIARY (mm)	WYSOKOŚĆ (kg)

SPECJALNE LISTWY PRZYPODŁOGOWE PRZEZNACZONE DO MALOWANIA


WODOODPORNOŚĆ

16		QSFLEXSKR	SZT.: 7 000 x 14 x 40	2,74	3	390 x 390 x 165	9,34	108	1 200 x 785 x 1 130	363,00
		Wodoodporna elastyczna listwa przypodłogowa do malowania	Opakowanie: 400 x 400 x 50							





NIEWODOODPORNA

17		QSISKRWHITE		4,60	3	2 410 x 54 x 162	13,80	171	2 400 x 1 020 x 690	792,00
		Listwa przypodłogowa do malowania ovoło	2 400 x 16 x 160							
18		QSISKROGEE		4,60	3	2 410 x 54 x 162	13,80	171	2 400 x 1 020 x 690	792,00
		Listwa przypodłogowa do malowania ogee	2 400 x 16 x 160							
19		QSISKRCOVER		2,19	6	2 410 x 56 x 139	15,18	264	2 400 x 1 020 x 590	683,00
		Listwa przypodłogowa, przykrywająca, do malowania	2 400 x 16 x 129							




NARZĘDZIA DO MONTAŻU LISTEW PRZYPODŁOGOWYCH

	QSGLUE290	50 x 50 x 230	0,42	12	213 x 160 x 240	7,00	1 200	1 200 x 800 x 1 100	721,00
	Klej One4All 290 ml								

METALOWE PROFILE DO MONTAŻU SCHODÓW

	QSVSTPINGLUE		2 000 x 25 x 25	0,31	1	2 000 x 25 x 25	0,31	800	2 440 x 950 x 600	486,00
	QSVSTPGLUE		2 000 x 40 x 26	0,43	1	2 000 x 40 x 26	0,43	400	2 440 x 950 x 600	363,00

NARZĘDZIA DO WYKAŃCZANIA

	QSKITTRANS	50 x 50 x 230	0,31	12	213 x 160 x 240	4,85	1 200	1 200 x 800 x 1 100	505,00
	Silikon Hydrokit								
	QSPCINOX18	75 x 140 x 20	0,04	15	240 x 165 x 130	0,68	3 000	1 200 x 800 x 1 450	135,00
	Rozetki do rur Ø 18 mm								
	QSPCINOX22	75 x 140 x 20	0,04	15	240 x 165 x 130	0,68	3 000	1 200 x 800 x 1 450	135,00
	Rozetki do rur Ø 22 mm								

AKCESORIA DO PODŁÓG

Krok 3: konserwacja









Zalety naszych środków do pielęgnacji:

- ✓ łatwe i wydajne czyszczenie zapewniające najlepsze rezultaty
- ✓ usuwa uporczywe plamy i nie uszkadza przy tym podłogi
- ✓ opracowany z troską o planetę, dzięki czemu możesz czuć się dobrze z wyborem swoich produktów


KOD ZAMÓWIENIA	SZT.		OPAKOWANIE			PALETA		
	WYMIARY (mm)	WYSOKOŚĆ (kg)	SZT. (#)	WYMIARY (mm)	WYSOKOŚĆ (kg)	SZT. (#)	WYMIARY (mm)	WYSOKOŚĆ (kg)

PIELĘGNACJA

Wszystkie nasze środki do pielęgnacji są przyjazne dla środowiska i mają biodegradowalną formułę. Butelki są wykonane w 100% z plastiku pochodzącego z recyklingu, a wszystkie artykuły są produkowane w fabryce neutralnej pod względem emisji dwutlenku węgla.

	QSCLEANECO2000 Środek Floor cleaner 2 l	150 x 95 x 278	2,02	4	308 x 199 x 296	9,38	168	1 200 x 800 x 903	394,00
	QSCLEANECO1000 Środek Floor cleaner 1 l	90 x 76 x 270	1,02	6	280 x 165 x 290	7,25	342	1 200 x 800 x 1 020	413,00
	QSSPOTCLEAN Środek do czyszczenia plam 250 ml	50 x 50 x 200	0,25	20	260 x 210 x 210	6,27	1 120	1 200 x 800 x 990	351,00
	QSSPRAYKIT Zestaw do czyszczenia	665 x 170 x 105	1,87	4	685 x 350 x 225	9,36	48	1 200 x 800 x 1 200	137,00
	QSSPRAYMOP Mop do czyszczenia	430 x 145 x 8	0,04	6	430 x 152 x 70	0,45	804	1 200 x 800 x 1 200	85,00
	QSREPAIR Zestaw naprawczy	290 x 125 x 28	0,17	12	370 x 250 x 150	2,60	648	1 200 x 800 x 1 050	130,00

ZESKANUJ KOD QR, ABY
ZAPOZNAĆ SIĘ Z INSTRUKCJĄ
KONSERWACJI



PASUJĄCE AKCESORIA DO PODŁÓG

PRISTINE (SGHBC)

740 x 129 x 2,5 mm

Opakowanie: 48 desek = 4,582 m² = 21,10 kg

Paleta 42 opakowania = 192,447 m² = 914,00 kg = 1 520 x 820 x 621 mm



KOD		Standardowa listwa przypodłogowa QSVSKDB(-)	Dopasowany kolorystycznie kit QSKIT(-)
WYMIARY		1 870 x 13 x 60	
SGHBC20331	FUSE SGMPC20321	20321	QSKIT02
SGHBC20326	LIV SGSPC20313	20313	QSKIT02
SGHBC20332	FUSE SGMPC20322	20322	QSKIT04
SGHBC20335	FUSE SGMPC20325	20325	QSKIT09
SGHBC20327	LIV SGSPC20314	20314	QSKIT10
SGHBC20333	FUSE SGMPC20323	20323	QSKIT09
SGHBC20334	FUSE SGMPC20324	20324	QSKIT10

FUSE (SGMPC)

1 500 x 228,6 x 2,5 mm

Opakowanie: 12 desek = 4,115 m² = 19,00 kg

Paleta 45 opakowania = 185,166 m² = 883,00 kg = 1 520 x 730 x 700 mm



KOD		Standardowa listwa przypodłogowa QSVSKDB(-)	Dopasowany kolorystycznie kit QSKIT(-)
WYMIARY		1 870 x 13 x 60	
SGMPC20328		20328	QSKIT01
SGMPC20321	PRISTINE SGHBC20331	20321	QSKIT02
SGMPC20320		20320	QSKIT10
SGMPC20329		20329	QSKIT10
SGMPC20322	PRISTINE SGHBC20332	20322	QSKIT04
SGMPC20325	PRISTINE SGHBC20335	20325	QSKIT09
SGMPC20323	PRISTINE SGHBC20333	20323	QSKIT09
SGMPC20324	PRISTINE SGHBC20334	20324	QSKIT10
SGMPC20330		20330	QSKIT17

LIV (SGSPC)

1 219,2 x 184,15 x 2,5 mm

Opakowanie: 20 desek = 4,490 m² = 20,70 kg

Paleta 44 opakowania = 197,574 m² = 937,00 kg = 1 240 x 780 x 758 mm



KOD		Standardowa listwa przypodłogowa QSVSKDB(-)	Dopasowany kolorystycznie kit QSKIT(-)
WYMIARY		1 870 x 13 x 60	
SGSPC20319		20319	QSKIT01
SGSPC20312		20312	QSKIT18
SGSPC20317		20317	QSKIT18
SGSPC20318		20318	QSKIT18
SGSPC20313	PRISTINE SGHBC20326	20313	QSKIT02
SGSPC20311		20311	QSKIT10
SGSPC20315		20315	QSKIT10
SGSPC20314	PRISTINE SGHBC20327	20314	QSKIT09
SGSPC20316		20316	QSKIT10

BLUSH (SGTC)

609,6 x 609,6 x 2,5 mm

Opakowanie: 12 płytek = 4,459 m² = 20,80 kg

Paleta 42 opakowania = 187,293 m² = 902,00 kg = 1 260 x 646 x 915 mm

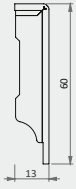


KOD		Standardowa listwa przypodłogowa QSVSKDB(-)	Dopasowany kolorystycznie kit QSKIT(-)
WYMIARY		1 870 x 13 x 60	
SGTC20305		20305	QSKIT01
SGTC20307		20307	QSKIT19
SGTC20306		20306	QSKIT04
SGTC20308		20308	QSKIT01
SGTC20309		20309	QSKIT19
SGTC20310		20310	QSKIT03
SGTC20304		20304	QSKIT03

RYSUNKI TECHNICZNE NASZYCH LISTEW PRZYPODŁOGOWYCH Z INFORMACJAMI O KSZTAŁCIE I ROZMIARZE


DOPASOWANE KOLORYSTYCZNIE LISTWY PRZYPODŁOGOWE

1



LISTWY PRZYPODŁOGOWE: BIAŁE I DO MALOWANIA

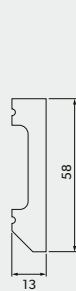
2



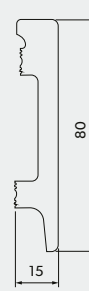
3



4



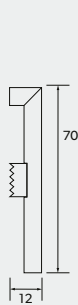
5



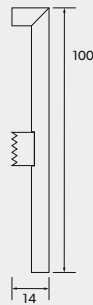
6 & 9




7 & 10



8 & 11



12



13



14

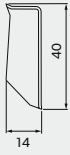


15

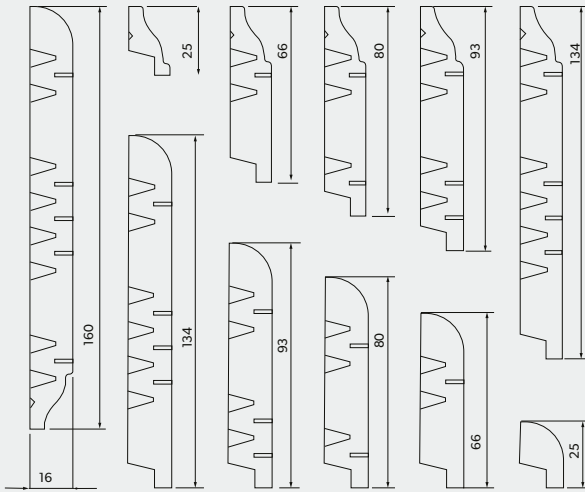


SPECJALNE LISTWY PRZYPODŁOGOWE PRZEZNACZONE DO MALOWANIA

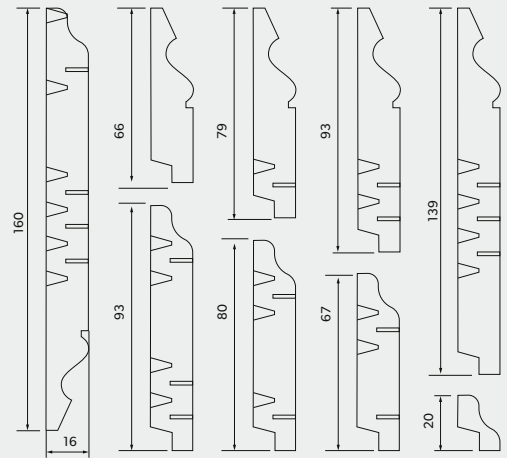
16



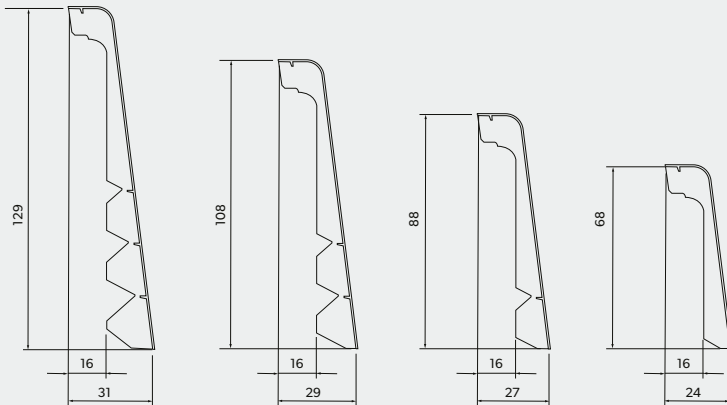
17



18



19





quickstep.com

a brand of  UNILIN

Rzeczywisty produkt może się różnić od produktu przedstawionego na zdjęciach. Dostępność produktów oraz same produkty mogą ulec zmianie bez wcześniejszego powiadomienia. Treść ©2024–2025 Unilin BV, oddział produkcji podłóg. Wszelkie prawa zastrzeżone. Treści niniejszej broszury nie wolno kopiować w całości, ani w części, bez uprzedniej zgody wydawcy.

024 280 02 - Z1 - PL

Zdjęcie na okładce: SGTC20306 - SGHBC20335

OBSERWUJ NAS NA



@quickstepfloors



@quickstepfloor

KROK PO KROKU W KIERUNKU
GOSPODARKI CYRKULARNEJ



SCS Global Services