

**Zip-Floors**

PODŁOGI · DRZWI · TARASY

[www.zip-floors.pl](http://www.zip-floors.pl)

# INSPIRACJE 2024



# SPIS TREŚCI



## DODATKOWE USŁUGI PORTA DRZWI

s. 4–5

Zainspiruj się katalogiem PORTA! W tej sekcji dowiesz się, jak możemy Ci pomóc w doborze oraz montażu wymarzonych drzwi.



## WYGODNE ROZWIĄZANIA

s. 6–25

Postaw na wygodę i poznaj nietypowe rozwiązania w nowoczesnym wydaniu drzwi przesuwnych, ukrytych drzwi, paneli górnych, oklein z możliwością dopasowania do wnętrza oraz rozwiązań z ościeżnicą stalową.



## ŁAZIENKA

s. 40–45

Odprowadzanie wilgoci to tylko jedno z zadań drzwi. Poznaj kluczowe cechy funkcjonalnych i estetycznych modeli naszych drzwi do łazienki.





## **OTWARTA PRZESTRZEŃ** s. 26–39

Nie bój się nowości i wejdź pewnym krokiem w otwartą przestrzeń. Daj się zainspirować i poznaj modne rozwiązania wnętrz typu studio.



## **PRZEDPOKÓJ CZY POKÓJ?** s. 46–65

Wnętrze mieszkania to często wiele różnorodnych pokoi, z których każdy stanowi wyjątkową przestrzeń. Odkryj nasze spersonalizowane rozwiązania.



## **4 ŻYWIÓŁY** s. 66–73

Kolekcja stworzona przez architektów inspirowana żywiołami natury, powstała z pasji do projektowania na styku przyrody i technologii.





# DODATKOWE USŁUGI PORTA DRZWI



## WYBÓR DRZWI

Zainspiruj się katalogiem PORTA! Jeśli któraś kolekcja drzwi szczególnie Ci się spodoba – **zeskanuj jej kod QR aparatem**. Zostaniesz przeniesiony na stronę, gdzie w prosty sposób skonfigurujesz i dopasujesz drzwi do swoich potrzeb.

Nie martw się parametrami technicznymi, zostaną dobrane do Twoich potrzeb przez Specjalistę w Punkcie Sprzedaży lub przez monterę podczas pomiaru.



Przejdź do **KONFIGURACJI DRZWI!**

[www.porta.com.pl/konfigurator/  
drzwi-wewnetrzne/wnetrze](http://www.porta.com.pl/konfigurator/drzwi-wewnetrzne/wnetrze)



## AUTORYZOWANY MONTAŻ


W trosce o profesjonalną obsługę naszych klientów **stworzyliśmy pierwsze w Polsce centrum szkoleniowo-autoryzacyjne dla monterów**.

Dajemy Ci pewność, że nasi monterzy oznaczeni symbolem Akademii Dobrego Montażu wykonają usługę profesjonalnie.



## AUTORYZOWANE GRUPY MONTAŻOWE PORTA

[www.porta.com.pl/monterzy](http://www.porta.com.pl/monterzy)



## ZOBACZ DRZWI PORTA W SWOIM WNĘTRZU

Nie możesz wyobrazić sobie, jak będą wyglądały drzwi PORTA w Twoim wnętrzu? To już nie problem! **Zrób zdjęcie lub skorzystaj z naszych gotowych aranżacji** i zobacz, jak będą prezentować się drzwi PORTA w Twoim domu!



Przejdź do **KREATORA PORTA!**  
[www.porta.com.pl/kreator](http://www.porta.com.pl/kreator)



## FACHOWA PORADA

Nasi Specjaliści w Punkcie Sprzedaży rozwiążą wszelkie wątpliwości i pomogą Ci dobrać właściwe parametry techniczne.

**Pamiętaj, że w razie jakichkolwiek pytań możesz skontaktować się z naszą infolinią.**



**585 858 056**

Jesteśmy do Twojej dyspozycji!



## PORTA DOOR CARE

Nie wiesz, jakimi środkami czyścić drzwi, aby służyły Ci przez lata? Stworzyliśmy specjalne preparaty do pielęgnacji drzwi PORTA, które pomogą o nie zadbać. **Wkrótce dostępne będą w szerokiej dystrybucji.**



**PORTA DOOR CARE**  
[www.porta.com.pl/doorcare](http://www.porta.com.pl/doorcare)



**KOLEKCJA** SYSTEM PRZESUWNY BLACK  
**MODEL** 4  
**KOLOR** BIAŁY  
**KLAMKA** POCHWYT BLACK 1

W systemie przesuwным możesz zamontować pojedyncze skrzydło drzwiowe lub skrzydło podwójne.





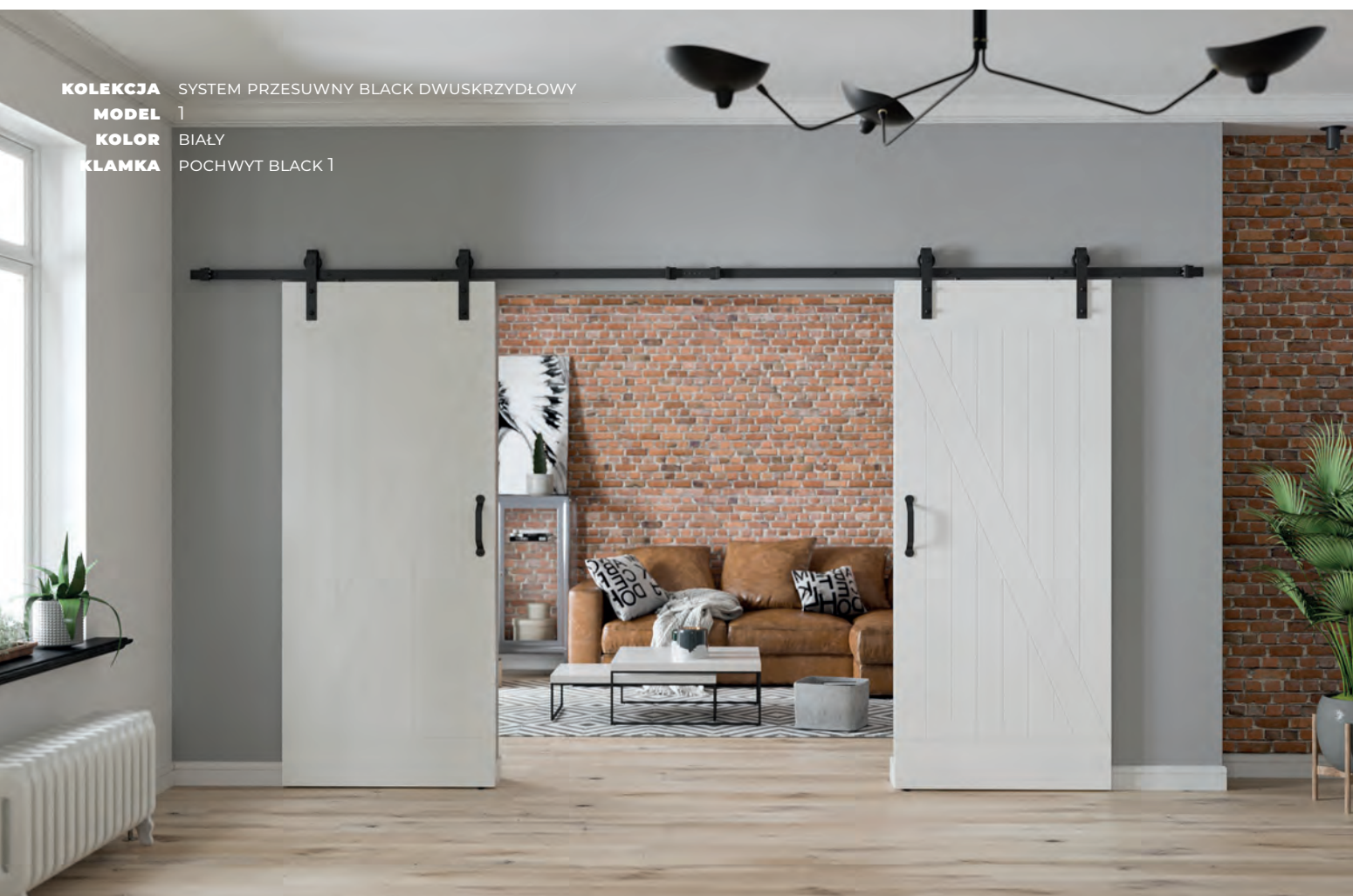
# WYGODNE ROZWIĄZANIA

## DRZWI PRZESUWNE

Do wyboru jest wiele modeli drzwi przesuwnych różniących się designem, wysokością, parametrami technicznymi, a także sposobem montażu. Dwa podstawowe rodzaje to drzwi naścienne oraz systemy wewnętrzścienne z kasetą. W tym drugim przypadku skrzydła można schować w ścianie, co wymaga odpowiedniego obudowania systemu z użyciem ścianek karton-gips. Systemy naścienne są łatwiejsze do zamontowania na dowolnym etapie zmian w mieszkaniu.

POCHWYT  
BLACK 1

**KOLEKCJA** SYSTEM PRZESUWNY BLACK DWUSKRZYDŁOWY  
**MODEL** 1  
**KOLOR** BIAŁY  
**KLAMKA** POCHWYT BLACK 1



**KOLEK-** SYSTEM PRZESUWNY EFEKT  
**CJA** DĄB PIASKOWY  
**KOLOR**



System przesuwny może być też niezwykle eleganckim rozwiązaniem, szczególnie jeśli zależy Ci na wyszukanej prostocie w nowoczesnym wydaniu. Skrzydło drzwiowe Systemu Przesuwnego EFEKT delikatnie przesuwają się wzdłuż ściany dzięki prowadnicy ukrytej w jego konstrukcji.






ZBLIŻENIE NA SKRZYDŁO  
SYSTEMU PRZESUWNEGO EFEKT



Stwórz drzwi dla siebie na podstawie  
**DRZWI PRZESUWNYCH!**

[www.porta.com.pl/produkty/  
drzwi-lamane-suwane](http://www.porta.com.pl/produkty/drzwi-lamane-suwane)

**KOLEK-** SYSTEM PRZESUWNY SLIDE  
**CJA** HALIFAX NATURALNY  
**KOLOR** POCHWYT  
**KLAMKA**







POCHWYT  
Z ZAMKIEM  
HAKOWYM



**KOLEKCJA** SYSTEM PRZESUWNY BEZOŚCIEŻNICOWY  
**KOLOR** BIAŁY  
**KLAMKA** POCHWYT KWADRATOWY



Jeszcze do niedawna drzwi z ukrytą ościeżnicą, które stapiają się ze ścianą, były kosztownym i złożonym technologicznie rozwiązaniem. Teraz dzięki postępowi technologii, nowym rozwiązaniom kolekcji PORTA HIDE oraz SYSTEMOWI PRZESUWNEMU BEZOŚCIEŻNICOWEMU każdy może sobie pozwolić na to nowoczesne rozwiązanie, otwierające ciekawe możliwości aranżacyjne.



Drzwi możesz pomalować na dowolny kolor, pokryć tapetą, fototapetą albo użyć materiałów, którymi pokrywa się ściany, takich jak na przykład listwy dekoracyjne.







## UKRYTE DRZWI

Drzwi PORTA HIDE z ukrytą ościeżnicą zyskują na popularności, bo świetnie współgrają z modnym obecnie minimalizmem w aranżacji wnętrz. Możesz wybrać skrzydło pokryte białym Lakierem UV Premium lub skrzydło zagruntowane, gotowe do samodzielnego malowania lub tapetowania. W tym drugim przypadku ogranicza Cię jedynie własna wyobraźnia.



Stwórz drzwi dla siebie na podstawie kolekcji **PORTA HIDE!**

[www.porta.com.pl/produkt/id/13078](http://www.porta.com.pl/produkt/id/13078)

**KOLEKCJA** PORTA HIDE  
**MODEL** 1.1  
**KOLOR** DO SAMODZIELNEGO MALOWANIA  
**KLAMKA** SIMPLE



**KOLEKCJA** PORTA LEVEL  
**MODEL** C.2  
**KOLOR** DĄB MATOWY  
**KLAMKA** AZALIA

Panel górny może mieć pionowy lub poziomy kierunek usłojenia. Ciekawy efekt może dawać połączenie ze sobą dwóch kierunków usłojenia okleiny.





## PANEL GÓRNY

Jeśli mieszkanie lub dom ma niewielki metraż i typową wysokość ścian można optycznie powiększyć wnętrze, wybierając np. ościeżnicę z panelem górnym. Ościeżnica LEVEL z panelem górnym o wysokości 20 lub 100 cm to ciekawe rozwiązanie, które dodatkowo optycznie wydłuża skrzydło i pozwala dopasować wysokość drzwi do potrzeb właściciela. W efekcie drzwi wyglądają niezwykle nowocześnie, a wnętrze sprawi wrażenie bardziej przestronnego.



Stwórz drzwi dla siebie na podstawie kolekcji **PORTA LEVEL!**

[www.porta.com.pl/produkt/id/15659](http://www.porta.com.pl/produkt/id/15659)



CZARNA  
KLAMKA  
AZALIA



Ościeżnica LEVEL w okleinie drewnopodobnej w połączeniu z kontrastującym np. białym skrzydłem drzwiowym perfekcyjnie dopełnią elegancką przestrzeń.



**KOLEKCJA** PORTA VECTOR PREMIUM  
**MODEL** E  
**KOLOR** BIAŁY  
**KLAMKA** LUNA SLIM

**KOLEKCJA** PORTA VECTOR PREMIUM  
**MODEL** V  
**KOLOR** BIAŁY  
**KLAMKA** ACCENT PLUS





**KOLEKCJA** PORTA CPL  
**MODEL** 1.1  
**KOLOR** DĄB CRAFT ZŁOTY  
**KLAMKA** DIVO FIT Q






## DOPASOWANIE DO WNĘTRZA

Drzwi, podłoga i meble w zabudowie to elementy pomieszczenia, które podlegają zmianom rzadko i wymienia się je zwykle tylko wówczas, gdy się po prostu zużyją. Urządzając wnętrze od podstaw, trzeba więc podjąć decyzję o kolorystyce, stylu i wzorze tych dwóch elementów, które najprawdopodobniej będą towarzyszyć nam przez lata. Dzięki zastosowaniu kolorystyki drzwi identycznej z płytami podłogowymi czy meblarskimi, można uzyskać idealne ich połączenie. Takie rozwiązanie możliwe jest dzięki pokryciu drzwi w kolorze Dąb Craft Złoty czy Sosna Andersen.





Sosna Andersen to okleina, która jest często wykorzystywana w meblarstwie, dzięki czemu drzwi mogą mieć identyczną barwę jak meble.





**KOLEKCJA** PORTA VERTE PREMIUM  
**MODEL** C.0  
**KOLOR** SOSNA ANDERSEN  
**KLAMKA** CUBE





Możesz dostosować kolor drzwi lakierowanych do dowolnego elementu wnętrza. PORTA może polakierować je na wybrany przez Ciebie kolor np. z palety PANTONE.

**CENA DO  
INDYWIDUALNEJ  
WYCENY**

Skontaktuj się z Punktem Sprzedaży



**KOLEKCJA** PORTA HIDE  
**MODEL** 1.1  
**KOLOR** PANTONE PEACH FUZZ  
**KLAMKA** AZALIA





# OŚCIEŻNICA STALOWA

Ościeżnice stalowe to rozwiązanie, po które coraz chętniej sięgają architekci wnętrz, a także właściciele domów i mieszkań urządzonych w niebanalnym klimacie. Przede wszystkim są solidne i bardzo trwałe (odporne na uszkodzenia mechaniczne, korozję, wilgoć itd.), w związku z czym będą świetną inwestycją na lata. Ze względu na swoje parametry, stanowią rewelacyjny wybór zarówno do nowych, jak i starszych budynków, które wymagają przemyślanej renowacji.




Stwórz drzwi dla siebie na podstawie kolekcji **PORTA DECOR!**

[www.porta.com.pl/produkt/id/15690](http://www.porta.com.pl/produkt/id/15690)



NAROŻNIK OŚCIEŻNICY  
STALOWEJ BEZPRZYLGOWEJ



CZARNA  
KLAMKA  
ELEGANT





**KOLEKCJA** PORTA DECOR  
**MODEL** P  
**KOLOR** DĄB ANGIELSKI HAMILTON  
**KLAMKA** ELEGANT



Ościeżnice stalowe to idealny wybór do kuchni czy łazienki. To, co łączy oba te pomieszczenia to stosunkowo duża wilgotność i częste zmiany temperatury. Podwyższona odporność na uszkodzenia mechaniczne i otarcia sprawia, że ościeżnice stalowe bez problemu sprostają wymagającym warunkom.



# KOLEKCJA PORTA LINE



Stwórz drzwi dla siebie na podstawie kolekcji **PORTA LINE!**

[www.porta.com.pl/produkt/id/10647](http://www.porta.com.pl/produkt/id/10647)



**B.1**



**E.1**



**F.1**



**H.1**



## NAJCZĘŚCIEJ WYBIERANE KOLORY KOLEKCJI

- 1/ Beton Ciemny
- 2/ Biały
- 3/ Antracyt
- 4/ Buk Piaskowy

Wszystkie dostępne kolory kolekcji PORTA LINE znajdziesz na s. 74-77

wyberz kolor z oklein:

CPL HQ 0,2, Portalamino, Portaperfect 3D, Portadecor, Portasyntro 3D



## WŁAŚCIWOŚCI KOLEKCJI



Skrzydła uzupełnione są aluminiowymi dekoracyjnymi intarsjami w kolorze srebrnym, złotym lub czarnym.



Duży wybór oklein – dopasujesz kolor do innych elementów pomieszczenia.



Możliwość montażu jako skrzydło przesuwne.



**KOLEKCJA** PORTA LINE  
**MODEL** F.1  
**KOLOR** DĄB LORENZO  
**KLAMKA** DIVO FIT Q



# OTWARTA PRZESTRZEŃ

Praktyczne zagospodarowanie mieszkania, zwłaszcza jeśli jesteś właścicielem kawalerki, to również wydzielenie w nim poszczególnych stref. Kącik do spania, rozrywki czy pracy jest świetnym pomysłem, ale pamiętaj, aby nie robić tego na siłę. W nowoczesnych mieszkaniach o wiele lepiej sprawdzi się wnętrze typu studio, w którym postawisz na otwartą przestrzeń oraz połączenie wszelkich stref. Wnętrze będzie dzięki temu lepiej doświetlone, poprawi się też komunikacja.



CZARNE INTARSJE W  
MODELU F.1  
Z KLAMKĄ DIVO FIT Q



# KOLEKCJA PORTA RESIST



Stwórz drzwi dla siebie na podstawie kolekcji **PORTA RESIST!**

[www.porta.com.pl/produkt/id/15765](http://www.porta.com.pl/produkt/id/15765)



**1.1**



**7.1**



**4.A**



**1.K**



## DOSTĘPNE KOLORY

- 1/ Halifax Naturalny
- 2/ Dąb Piaskowy
- 3/ Dąb Brązowy

Powiększone próbki kolorów znajdziesz na s. 74-77

**wyberz kolor z oklein:**  
Gładstone / Halifax

## WŁAŚCIWOŚCI KOLEKCJI



Wysoka odporność na uderzenia, ścieranie i zarysowania powierzchni skrzydła dzięki zastosowaniu wysoko skompresowanej płyty z bardzo drobną strukturą włókien.



Pokrycie płytą HALIFAX doskonale imituje naturalne usłojenie drewna.



Możliwość wyboru modelu pełnego, z białą lub czarną szybą, bulajem lub dekoracyjnymi intarsjami.

CZARNA  
KLAMKA  
SIMPLE



**KOLEKCJA** PORTA RESIST  
**MODEL** 1.1  
**KOLOR** HALIFAX NATURALNY  
**KLAMKA** ELEGANT



Możesz wybrać model z pionowym albo z poziomym usłojeniem drewna, co pozwala dopasować drzwi do pozostałych elementów wnętrza.

# KOLEKCJA PORTA FOCUS PREMIUM



Stwórz drzwi dla siebie na podstawie  
kolekcji **PORTA FOCUS PREMIUM!**

[www.porta.com.pl/produkt/id/12815](http://www.porta.com.pl/produkt/id/12815)




**4.A**



**4.B**



**4.C**



**1**

## **DOSTĘPNY KOLOR**

1/ Biały

Powiększone próbki kolorów  
znajdziesz na s. 74-77

### **wyberz kolor:**

Lakier UV Premium Plus,  
Lakier UV Premium

## **WŁAŚCIWOŚCI KOLEKCJI**



Możliwość zastosowania Lakieru UV Premium Plus odpornej na zabrudzenia, ścieranie, zarysowanie, czy uderzenia. Pokrycie drzwi Lakieru UV Premium Plus sprawia, że kolor jest niezwykle trwały, nie zmienia się pod wpływem światła ani z biegiem lat.



Możliwość zamówienia modelu 4.A z szybą czarną lub białą.



Możliwość dobrania skrzydła pełnego z kolekcji PORTA FOCUS PREMIUM lub PORTA VECTOR PREMIUM.

PRZESZKLENIE  
W MODELU 4.A



**KOLEKCJA** PORTA FOCUS PREMIUM

**MODEL** 4.A

**KOLOR** BIAŁY

**KLAMKA** ELEGANT



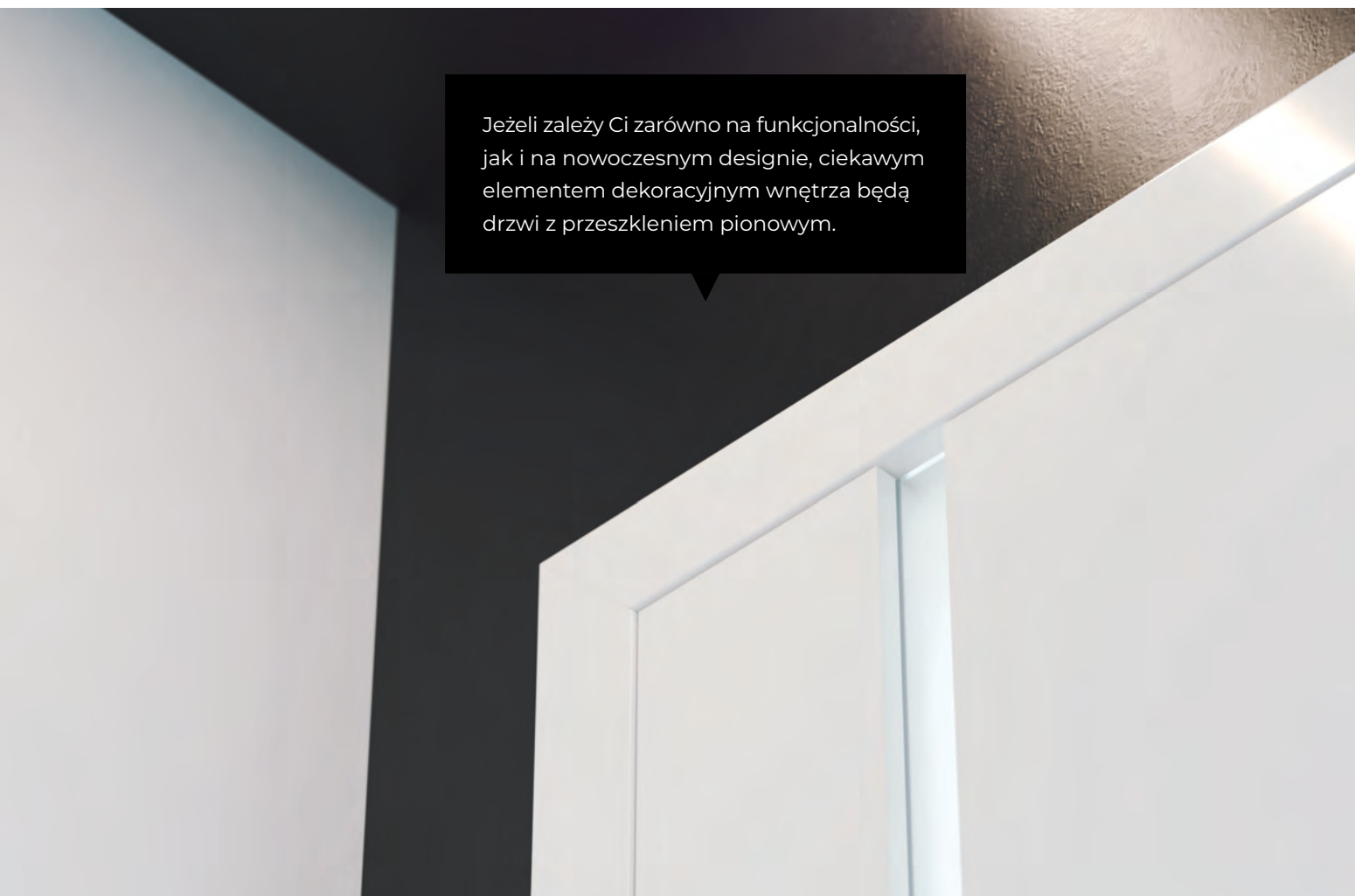


**KOLEKCJA** PORTA FOCUS PREMIUM  
**MODEL** 4.A  
**KOLOR** BIAŁY  
**KLAMKA** ELEGANT





ZBLIŻENIE NA DRZWI BEZPRZYLGOWE  
I CZARNĄ KLAMKĘ ELEGANT



Jeżeli zależy Ci zarówno na funkcjonalności,  
jak i na nowoczesnym designie, ciekawym  
elementem dekoracyjnym wnętrza będą  
drzwi z przeszkleniem pionowym.

**KOLEKCJA** PORTA FOCUS  
**MODEL** 4.A  
**KOLOR** DĄB CATANIA  
**KLAMKA** DIVO FIT Q







Stwórz drzwi dla siebie na podstawie  
kolekcji **PORTA FOCUS!**

[www.porta.com.pl/produkt/id/15670](http://www.porta.com.pl/produkt/id/15670)



**NAJCZĘŚCIEJ  
WYBIERANE  
KOLORY KOLEKCJI**

- 1/ Orzech Naturalny (matowy)
- 2/ Dąb Naturalny
- 3/ Dąb Angielski Hamilton
- 4/ Antracyt

Wszystkie dostępne kolory kolekcji  
PORTA FOCUS znajdziesz na s. 74-77

**wyberz kolor z oklein:**

CPL HQ 0,2, Portalamino, Portaperfect 3D,  
Portasynchro 3D, Portadecor

# KOLEKCJA PORTA CPL



Stwórz drzwi dla siebie na podstawie kolekcji **PORTA CPL!**

[www.porta.com.pl/produkt/id/4058](http://www.porta.com.pl/produkt/id/4058)



**1.1**



**1.5**



**1.K**



## NAJCZĘŚCIEJ WYBIERANE KOLORY KOLEKCJI

- 1/ Orzech Naturalny
- 2/ Biały
- 3/ Buk Piaskowy
- 4/ Antracyt

Wszystkie dostępne kolory kolekcji PORTA CPL znajdziesz na s. 74-77

wyberz kolor z oklein:

CPL HQ 0,2



CZARNA  
KLAMKA  
AZALIA

## WŁAŚCIWOŚCI KOLEKCJI



Okleina odporna na zarysowania, promieniowanie UV, przetarcia i podwyższone temperatury.



Wiele ciekawych kolorów okleiny CPL.



Możliwość zastosowania designerskiego elementu, jakim jest bułaj w modelu 1.K – srebrnego lub czarnego.



ZBLIŻENIE NA OŚCIEŻNICĘ  
STAŁOWĄ BEZPRZYLGOWĄ



**KOLEKCJA** PORTA CPL  
**MODEL** 1.1  
**KOLOR** ANTRACYT  
**KLAMKA** AZALIA

Ościeżnice stalowe wizualnie praktycznie nie różnią się od tradycyjnych ościeżnic okleinowych. Oznacza to, że wybierając wersję stalową nawet do jednego pomieszczenia – nadal utrzymasz spójność stylistyczną z pozostałymi pomieszczeniami.

# KOLEKCJA PORTA LOFT



Stwórz drzwi dla siebie na podstawie kolekcji **PORTA LOFT!**

[www.porta.com.pl/produkt/id/15734](http://www.porta.com.pl/produkt/id/15734)



1.1



4.A



7.1



## NAJCZĘŚCIEJ WYBIERANE KOLORY KOLEKCJI

- 1/ Halifax Naturalny
- 2/ Biały
- 3/ Beton Ciemny
- 4/ Antracyt

Wszystkie dostępne kolory kolekcji PORTA LOFT znajdziesz na s. 74-77

wyberz kolor z oklein:

Gladstone / Halifax, CPL HQ 0,2,  
Portaperfect 3D



## WŁAŚCIWOŚCI KOLEKCJI



W zestawie dedykowana czarna lub biała ościeżnica o matowym wykończeniu.



Krawędź skrzydła, zawiasy oraz klamka w kolorze czarnym lub białym.



Możliwość zamówienia modelu 4.A z szybą czarną lub matową.





**KOLEKCJA** PORTA LOFT  
**MODEL** 1.1  
**KOLOR** HALIFAX NATURALNY  
**KLAMKA** RUMBA

Kolekcje drzwi w stylu loftowym - PORTA LOFT to gra kontrastów. Połączenie odcieni skrzydeł o drewnopodobnym wykończeniu, z ponadczasową czernią na ościeżnicach i klamkach znakomicie wpisuje się w najgorętsze trendy, nie tylko pofabrycznych aranżacji.

# ŁAZIENKA

Zapewne zdarzyło Ci się podczas aranżacji łazienki godzinami wybierać kafle i armaturę, a drzwi zesły w konsekwencji na dalszy plan. Jeśli czeka Cię remont mieszkania lub budowa domu, eksperci PORTA podpowiedzą Ci, jakie funkcjonalne i estetyczne drzwi do łazienki wybrać. Poszukując idealnych drzwi do łazienki, zwróć uwagę na kilka istotnych aspektów. Kluczowe jest optymalne odprowadzanie wilgoci, prywatność, którą zapewniają zamki i matowe szyby, funkcjonalny wymiar i kierunek otwierania oraz design spójny z pozostałymi wnętrzami.



Stwórz drzwi dla siebie na podstawie kolekcji **PORTA DECOR!**

[www.porta.com.pl/produkt/id/2239](http://www.porta.com.pl/produkt/id/2239)



SREBRNA  
KLAMKA  
ELEGANT



**KOLEKCJA** PORTA DECOR  
**MODEL** P  
**KOLOR** BIAŁY  
**KLAMKA** RUMBA



**KOLEKCJA** PORTA DECOR  
**MODEL** P  
**KOLOR** BIAŁY  
**KLAMKA** ACCENT PLUS

Kolekcja PORTA DECOR z podcięciem wentylacyjnym na dolnej krawędzi drzwi nadaje minimalistycznego i nowoczesnego charakteru, jednocześnie skutecznie odprowadzając wilgoć z Twojej łazienki. Podcięcie wentylacyjne do łazienki możemy zrealizować w prawie każdym skrzydle drzwiowym.



**KOLEKCJA** PORTA FOCUS  
**MODEL** 4.A  
**KOLOR** ORZECH NATURALNY (MATOWY)  
**KLAMKA** DIVO FIT Q



Podcięcie wentylacyjne można wykonać nawet w skrzydle z pionową szybą (model 4.A).





SZYBA MATOWA  
W MODELU 4.A



CZARNA  
KLAMKA  
DIVO FIT Q



Stwórz drzwi dla siebie na podstawie  
kolekcji **PORTA FOCUS!**

[www.porta.com.pl/produkt/id/12682](http://www.porta.com.pl/produkt/id/12682)

# KOLEKCJA PORTA DESIRE



Stwórz drzwi dla siebie na podstawie kolekcji **PORTA DESIRE!**

[www.porta.com.pl/produkt/id/15911](http://www.porta.com.pl/produkt/id/15911)



1



3



4



## DOSTĘPNE KOLORY

1/ Biały  
2/ Szary

Powiększone próbki kolorów znajdziesz na s. 74-77

**wyberz kolor:**

Lakier UV Premium Plus



INTARSJE SREBRNE  
ZE SREBRNĄ KLAMKĄ OFFICE



INTARSJE ZŁOTE  
ZE ZŁOTĄ KLAMKĄ BELLA SLIM

## WŁAŚCIWOŚCI KOLEKCJI



Lakieru UV Premium Plus odporna jest na zabrudzenia, ścieranie, zarysowanie, czy uderzenia. Pokrycie drzwi Lakieru UV Premium Plus sprawia, że kolor jest niezwykle trwały, nie zmienia się pod wpływem światła ani z biegiem lat.



Skrzydła uzupełnione są aluminiowymi dekoracyjnymi intarsjami w kolorze srebrnym, złotym lub czarnym (model 3 i 4).



Możliwość montażu jako skrzydło przesuwne.



**KOLEKCJA** PORTA DESIRE  
**MODEL** 4  
**KOLOR** BIAŁY  
**KLAMKA** AZALIA

Ościeżnice stalowe świetnie sprawdzają się w wymagających pomieszczeniach, narażonych na zwiększoną wilgotność. Oprócz niezaprzeczalnej trwałości i funkcjonalności, są oryginalnym oraz nowoczesnym akcentem w łazience.

# PRZEDPOKÓJ CZY POKÓJ?

Projektując wnętrze mieszkania zdajemy sobie sprawę z różnorodności znajdujących się w nim pokoi. Każde drzwi w domu prowadzą do wyjątkowej przestrzeni, która się za nimi kryje. Od nas zależy, czy będziemy chcieli podkreślić jedność przestrzeni, czy też ukazać charakter każdego z nich. Niektóre wnętrza w mniejszych apartamentach będą potrzebowały doświetlenia, inne zaś więcej prywatności. Należy pamiętać, że korytarz prowadzący w głąb mieszkania to jego swoista wizytówka. Nawet jeśli wyposażenie tej czysto funkcjonalnej przestrzeni obejmuje zaledwie kilka elementów, warto poświęcić nieco czasu, aby całość prezentowała się nowocześnie.



OTWARTE DRZWI  
Z ODWROTNĄ PRZYLGĄ ORAZ  
Z CZARNĄ KLAMKĄ AZALIA



Dzięki zastosowaniu ościeżnicy z odwrotną przylgą możesz dopasować kierunek zamykania drzwi do swoich potrzeb, jednocześnie zachowując funkcjonalność i estetykę.





**KOLEKCJA** PORTA GRANDE  
**MODEL** A.0  
**KOLOR** SZARY  
**KLAMKA** AZALIA



# KOLEKCJA PORTA GRANDE



Stwórz drzwi dla siebie na podstawie kolekcji **PORTA GRANDE!**

[www.porta.com.pl/produkt/id/4883](http://www.porta.com.pl/produkt/id/4883)




**A.0**



**A.1**



**C.0**



## DOSTĘPNE KOLORY

1/ Biały  
2/ Szary

Powiększone próbki kolorów znajdziesz na s. 74-77

**wyberz kolor:**

Lakier UV Premium Plus



**G.0**



**G.4**

## WŁAŚCIWOŚCI KOLEKCJI



Lakier UV Premium Plus odporna jest na zabrudzenia, ścieranie, zarysowanie, czy uderzenia. Pokrycie drzwi Lakierem UV Premium Plus sprawia, że kolor jest niezwykle trwały, nie zmienia się pod wpływem światła ani z biegiem lat.



Możliwość zamontowania lustra zamiast szyby w modelu A.1



Ozdobne listwy dekoracyjne w kolorze aluminium lub drewnopodobnym – jako dodatkowa opcja.



**KOLEKCJA** PORTA GRANDE  
**MODEL** A.1 Z LUSTREM  
**KOLOR** BIAŁY  
**KLAMKA** DIVO FIT Q







**KOLEKCJA** PORTA VECTOR PREMIUM  
**MODEL** E  
**KOLOR** BIAŁY  
**KLAMKA** ELEGANT

Kolekcja PORTA VECTOR PREMIUM daje całe spektrum możliwości frezowania skrzydeł. Możliwe jest nie tylko skorzystanie z gotowych modeli, ale również wykonanie indywidualnego wzoru.





PODCIĘCIE WENTYLACYJNE  
ORAZ FREZOWANIE W MODELU E



# KOLEKCJA PORTA VECTOR PREMIUM



Stwórz drzwi dla siebie na podstawie kolekcji **PORTA VECTOR PREMIUM!**

[www.porta.com.pl/produkt/id/12810](http://www.porta.com.pl/produkt/id/12810)



**E**




**T**



**B**



**J**



## DOSTĘPNE KOLORY

- 1/ Biały
- 2/ Szary

Powiększone próbki kolorów znajdziesz na s. 74-77

### wyberz kolor:

Lakier UV Premium Plus,  
Lakier UV Premium



**U**



**V**

## WŁAŚCIWOŚCI KOLEKCJI



Możliwość personalizacji dzięki frezowaniu.



Możliwość montażu jako skrzydło przesuwne do małych pomieszczeń.



Kolekcja występuje również w wysokości skrzydła 220 cm.



**KOLEKCJA** PORTA VECTOR PREMIUM

**MODEL** T

**KOLOR** BIAŁY

**KLAMKA** AZALIA



INDYWIDUALNY WZÓR NA  
SKRZYDLE DRZWIOWYM  
PORTA VECTOR PREMIUM  
(DO INDYWIDUALNEJ WYCENY)  
ORAZ CZARNA KLAMKA LUNA

# KOLEKCJA PORTA KONCEPT



Stwórz drzwi dla siebie na podstawie kolekcji **PORTA KONCEPT!**

[www.porta.com.pl/produkt/id/3315](http://www.porta.com.pl/produkt/id/3315)

GRUPA A



**A.0**



**A.3**



**A.9**



## NAJCZĘŚCIEJ WYBIERANE KOLORY KOLEKCJI

- 1/ Dąb Naturalny
- 2/ Biały
- 3/ Dąb Angielski Hamilton
- 4/ Sosna Norweska

Wszystkie dostępne kolory kolekcji PORTA KONCEPT znajdziesz na s. 74–77

### wyberz kolor z oklein:

Portalamino, Portaperfect 3D, Okleina Premium, Portadecor, Portasyntro 3D

GRUPA C



**C.0**



**C.6**

## WŁAŚCIWOŚCI KOLEKCJI



Solidna wielowarstwowa drewniana konstrukcja skrzydła.



Duży wybór oklein w odcieniach naturalnego drewna.



Możliwość montażu jako skrzydło przesuwne pojedyncze lub podwójne.



**KOLEKCJA** PORTA KONCEPT  
**MODEL** A.9  
**KOLOR** DĄB NATURALNY  
**KLAMKA** OFFICE



**KOLEKCJA** PORTA KONCEPT  
**MODEL** A.9  
**KOLOR** ORZECH BIELONY  
**KLAMKA** OFFICE







Kolekcje PORTA KONCEPT zamontujesz również w systemie przesuwным. To świetne rozwiązanie do spiżarni, łazienki czy garderoby.



**KOLEKCJA** PORTA KONCEPT  
**MODEL** A.9  
**KOLOR** ORZECH BIELONY  
**KLAMKA** POCHWYT



**KOLEKCJA** PORTA VERTE HOME  
**MODEL** G.4  
**KOLOR** WENGE WHITE  
**KLAMKA** RUMBA





SZYBA MATOWA  
ORAZ CZARNA  
KLAMKA ELEGANT

Przeszklenie nie musi oznaczać rezygnacji z intymnego charakteru wnętrza – istnieją liczne warianty drzwi wewnętrznych z szybą, które pozwalają optycznie powiększyć pomieszczenia z zachowaniem prywatności. Idealny przykład stanowi tu szyba matowa, która, przepuszczając światło, rozmywa sylwetki postaci za nią ukrytych.





KOLEKCJA VERTE HOME  
MODEL H.5  
KOLOR DĄB NATURALNY  
KLAMKA RUMBA







CZARNA KLAMKA  
RUMBA



# KOLEKCJA PORTA **VERTE HOME**



Stwórz drzwi dla siebie na podstawie  
kolekcji **PORTA VERTE HOME grupa H!**  
[www.porta.com.pl/produkt/id/15190](http://www.porta.com.pl/produkt/id/15190)

GRUPA C



**C.0**



**C.2**



**C.5**

GRUPA H



**H.0**



**H.2**



**H.5**



GRUPA G




G.0



G.2



G.4



**NAJCZĘŚCIEJ  
WYBIERANE  
KOLORY KOLEKCJI**

- 1/ Dąb Matowy
- 2/ Biały
- 3/ Dąb Catania
- 4/ Szary

Wszystkie dostępne kolory kolekcji PORTA VERTE HOME znajdziesz na s. 74–77

**wybierz kolor z oklein:**

Portalamino, Portaperfect 3D, Okleina Premium, Portadecor, Portasynchro 3D

GRUPA J



J.2



J.6

## WŁAŚCIWOŚCI KOLEKCJI



Subtelne, eleganckie przeszklenie ze szkła hartowanego odpornego na uszkodzenia.



Duży wybór oklein zarówno w odcieniach drewnopodobnych, jak również bieli i szarości.

# KOLEKCJA PORTA VERTE PREMIUM



Stwórz drzwi dla siebie na podstawie kolekcji **PORTA VERTE PREMIUM grupa E!**  
[www.porta.com.pl/produkt/id/17235](http://www.porta.com.pl/produkt/id/17235)

GRUPA E



E.0



E.2



E.5



## NAJCZĘŚCIEJ WYBIERANE KOLORY KOLEKCJI

- 1/ Dąb Naturalny
- 2/ Biały
- 3/ Dąb Skandynawski
- 4/ Szary

Wszystkie dostępne kolory kolekcji PORTA VERTE PREMIUM znajdziesz na s. 74-77

### wyberz kolor z oklein:

Portalamino, Portaperfect 3D, Okleina Premium, Portasynchro 3D



## WŁAŚCIWOŚCI KOLEKCJI



Możliwość montażu jako skrzydło przesuwne pojedyncze lub podwójne.



**KOLEKCJA** PORTA VERTE PREMIUM

**MODEL** E.5

**KOLOR** SZARY

**KLAMKA** EUFORIA





**KOLEKCJA** OGIEN  
**MODEL** O.1  
**KOLOR** DĄB SHERMAN  
**KLAMKA** POCHWYT CARBON

Wolny od sztywnych schematów projekt drzwi łączy nowoczesność z pofabrycznym klimatem. Kompilacja „palonego drewna” z chłodem stali będzie wnętrzkim pobudzeniem dla zmysłów.







## 4 ŻYWIÓŁY

Kolekcja 4 Żywioty zaprojektowana z pasji do tworzenia, na styku natury i technologii.

Natura jest nieskończonym źródłem inspiracji. **ZIEMIA** uspokaja. **POWIETRZE** odpręża. **OGIEŃ** fascynuje. **WODA** ożywia.

Te cztery żywioły stały się motywem do stworzenia kolekcji drzwi prowadzących do wyjątkowych wnętrz. To mieszanka fascynacji pięknem, połączona z jakością oraz funkcjonalnością, zaprojektowana w komplecie ze wszystkimi niezbędnymi elementami, by bez reszty oddać harmonię, jaka wyróżnia bogactwo przyrody.



CZARNA OŚCIEŻNICA  
STAŁOWA BEZPRZYLGOWA  
ORAZ POCHWYT CARBON



# KOLEKCJA 4 ŻYWIÓŁY



Stwórz drzwi dla siebie na podstawie kolekcji **4 ŻYWIÓŁY!**

[www.otworzdesign.pl/4-zywioly](http://www.otworzdesign.pl/4-zywioly)

OGIEŃ



**O.7**



**O.1**

ZIEMIA



**Z.1**



**Z.1**

POWIETRZE



**P.3**



**P.2**

WODA



**W.1**



**W.2**





**KOLEKCJA** WODA  
**MODEL** W.2  
**KOLOR** BIAŁY  
**KLAMKA** MAXIMA CONNECT



FREZOWANIE W MODELU W.2  
ORAZ KLAMKA MAXIMA CONNECT

Modele kolekcji POWIETRZE, dzięki wykończeniu w farbie podkładowej, możesz pomalować samodzielnie dowolną farbą – zgodnie z własnymi preferencjami.





**KOLEKCJA** POWIETRZE  
**MODEL** P,3  
**KOLOR** FIORD  
**KLAMKA** GAŁKA ORTICA



**KOLEKCJA** ZIEMIA  
**MODEL** Z.1  
**KOLOR** FORNIR DĄB MATOWY  
**KLAMKA** AZALIA



Organiczna naturalność barw ziemi w połączeniu z geometrycznym układem forniru stanowią unikatową grę faktur. Takie zestawienie to gradacja harmonii, która dopasuje się do każdego stylu.





OSZCIEŻNICA CZARNA  
CZARNA KLAMKA AZALIA




OSZCIEŻNICA DĄB MATOWY  
SREBRNA KLAMKA AZALIA

# KOLORY


## EXTREME

Klasa, której parametry stanowią ochronę dla intensywnego użytkowania drzwi.  
Dedykowana jest do miejsc o dużym natężeniu ruchu.


### Gladstone / Halifax




DĄB PIASKOWY




DĄB CASELLA



HALIFAX NATURALNY



DĄB TABAC




DĄB BRĄZOWY




DĄB SHERMAN


### Laminat CPL HQ 0,2




BIAŁY



POPIELATY  
EUROINVEST




ANTRACYT




DĄB MILANO 4




ORZECH BIELONY



DĄB MILANO 1




BUK PIASKOWY



DĄB CRAFT ŻŁOTY






DĄB NATURALNY



ORZECH NATURALNY  
(MATOWY)



ORZECH MODENA 1




DĄB MILANO 5




BETON JASNY




BETON CIEMNY



CZARNY



STRUKTURA CIEMNY



DĄB LORENZO



HIKORA NATURALNA


## PREMIUM PLUS

Klasa łącząca funkcjonalność z elegancją wszędzie tam, gdzie drzwi bezpośrednio są narażone na długotrwałe działanie czynników zewnętrznych, z sugerowanym przeznaczeniem do budynków użyteczności publicznej.

### Lakier UV Premium Plus



BIAŁY



SZARY

### Okleina Portalamino



DĄB ANGIELSKI  
HAMILTON



DĄB SREBRZYSTY

# PREMIUM




Klasa idealnie łącząca estetykę z gwarancją wysokiej jakości użytkowej, z sugerowanym przeznaczeniem do budynków mieszkalnych i biur.

## Okleina Portaperfect 3D




DĄB SKANDYNAWSKI




DĄB SYBERYJSKI




BUK SKANDYNAWSKI




DĄB MATOWY




DĄB KLASYCZNY



DĄB NATURALNY




DĄB CRAFT ŻŁOTY




DĄB MAUVELLA



DĄB KALIFORNIA




DĄB  
MATOWY CIEMNY



DĄB HAWANA

## Lakier UV Premium






BIAŁY







## STANDARD

Klasa podstawowa PORTA zapewnia możliwość długotrwałego użytkowania w gospodarstwach domowych.

### Okleina Portadecor



### Okleina Portasynchro 3D



# KLAMKI

## ACCENT PLUS



SREBRNA



SREBRNA MATOWA



ZŁOTA MATOWA

## MODERN PLUS



SREBRNA




SREBRNA MATOWA



ZŁOTA MATOWA

## NEXT



SREBRNA



SREBRNA MATOWA



ZŁOTA MATOWA

## OFFICE



SREBRNA



SREBRNA MATOWA



ANTRACYTOWA



ZŁOTA



ZŁOTA MATOWA

## SEGURA




SREBRNA



CZARNA



## ELEGANT



SREBRNA



CZARNA



BIAŁA

## SIMPLE



SREBRNA



CZARNA




BIAŁA

## UNICO



CZARNA ZE STRUKTURĄ



ANTRACYTOWA ZE STRUKTURĄ

## ORGANIC



CZARNA ZE STRUKTURĄ



ANTRACYTOWA ZE STRUKTURĄ

## DORO



SREBRNA



CZARNA

## TOPAZ




STALOWA NIERDZEWNA

## EUFORIA




CZARNA

## RUMBA



CHROMOWANA



NIKLOWANA



CZARNA

## CUBE



CHROMOWANA  
SZCZOTKOWANA MATOWA



NIKLOWANA  
SZCZOTKOWANA MATOWA



CZARNA

## LUNA SLIM



CHROMOWANA



CHROMOWANA SZCZOTKOWANA



CZARNA



ZŁOTA

## BELLA SLIM



CHROMOWANA  
SZCZOTKOWANA MATOWA



CZARNA



ZŁOTA

## RONDA



CZARNA



ZŁOTA MATOWA

## MODERNO



CZARNA



BIAŁA



## MAXIMA



CHROMOWANA



CHROMOWANA  
SZCZOTKOWANA



CZARNA

## MAXIMA CONNECT



CZARNA Z BIAŁYM INSERTEM

## LEA



CZARNA



ZŁOTA

## DIVO FIT



CHROMOWANA



CHROMOWANA SATYNOWA



CZARNA

## DIVO FIT Q



CHROMOWANA



CHROMOWANA SATYNOWA



CZARNA

## AZALIA



CHROMOWANA POLEROWANA



CHROMOWANA SATYNOWA



CZARNA



ZŁOTA

## LUNGO



CZARNA



BIAŁA



## GAŁKA ORTICA



CHROMOWANA POLEROWANA



CZARNA



ZŁOTA



# AKCESORIA

NOWOŚĆ

# ZESTAW AZURA

AKCESORIA AZURA

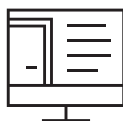
[www.porta.com.pl/azura](http://www.porta.com.pl/azura)



Niniejszy katalog produktów nie stanowi oferty w rozumieniu przepisów Kodeksu Cywilnego, ani zapewnienia w rozumieniu przepisu art. 4 ustawy z dnia 27.07.2002 r. o szczególnych warunkach sprzedaży konsumenckiej. Firma Porta KMI Poland S.A. zastrzega sobie prawo wprowadzenia (bez uprzedzenia) zmian parametrów technicznych, wyposażenia, cen, warunków wydłużonej gwarancji oraz specyfikacji produktów. Wszystkie ceny, zawarte w niniejszym Katalogu, stanowią średnie rynkowe ceny detaliczne produktów, określone na podstawie wybranej próbki transakcji dokonywanych przez dealerów i Autoryzowane Punkty Sprzedaży (APS). Ceny w Katalogu podane są w PLN. Niniejszy Katalog nie ustala cen odsprzedaży, zaś poszczególni dealerzy i APS indywidualnie określają ceny produktów Porta, w związku z czym ceny sprzedaży mogą się różnić w poszczególnych punktach sprzedaży. Zawarte informacje są aktualne w chwili ukazania się niniejszej publikacji. Wszystkie poprzednie cenniki dotyczące tego samego asortymentu tracą ważność.

Aktualne ceny i szczegółowa oferta dostępna również na [www.porta.com.pl](http://www.porta.com.pl)

**UWAGA!** Ze względu na użytą technikę druku kolor prezentowanego produktu może różnić się od oryginału.



## WYBÓR DRZWI

Zainspiruj się katalogiem PORTA! Jeśli któraś kolekcja drzwi szczególnie Ci się spodoba – **zeskanuj jej kod QR aparatem**. Zostaniesz przeniesiony na stronę, gdzie w prosty sposób skonfigurujesz i dopasujesz drzwi do swoich potrzeb.

Nie martw się parametrami technicznymi, zostaną dobrane do Twoich potrzeb przez Specjalistę w Punkcie Sprzedaży lub przez monterę podczas pomiaru.



Przejdź do **KONFIGURACJI DRZWI!**

[www.porta.com.pl/konfigurator/drzwi-wewnetrzne/wnetrze](http://www.porta.com.pl/konfigurator/drzwi-wewnetrzne/wnetrze)




## INFOLINIA PORTA DRZWI

Pamiętaj, że w razie jakichkolwiek pytań możesz skontaktować się z naszą infolinią, która również służy pomocą.

**58 58 58 056**

Jesteśmy do Twojej dyspozycji!



## ZOBACZ DRZWI PORTA W SWOIM WNĘTRZU

Nie możesz wyobrazić sobie, jak będą wyglądały drzwi PORTA w Twoim wnętrzu? To już nie problem! **Zrób zdjęcie lub skorzystaj z naszych gotowych aranżacji** i zobacz, jak będą prezentować się drzwi PORTA w Twoim domu!



Przejdź do **KREATORA PORTA!**

[www.porta.com.pl/kreator](http://www.porta.com.pl/kreator)